



www.ait.co.th

www.ait.co.th

YOUR SUCCESS IS OUR SUCCESS

ADVANCED INFORMATION TECHNOLOGY PUBLIC COMPANY LIMITED



THE ICT SOLUTION



สารบัญ

ข้อสรุปทางการเงิน	3
สารจากประธานกรรมการและกรรมการผู้จัดการใหญ่	4
รายงานคณะกรรมการตรวจสอบ	6
คณะกรรมการบริษัท	7
การเปลี่ยนแปลงสำคัญของบริษัทในปี 2550	8
ข้อมูลเกี่ยวกับบริษัท	9
ผลการดำเนินงานที่ผ่านมามาของบริษัทในแต่ละธุรกิจ	48
รายละเอียดเกี่ยวกับคณะกรรมการผู้บริหาร และผู้มีอำนาจควบคุม	57
จบการเงิน	62



ข้อสรุปทางการเงิน

	ปี 2550		ปี 2549
	งบการเงินรวม	งบการเงินเฉพาะ กิจการ	
ข้อมูลทางการเงิน			
รวมสินทรัพย์ (บาท)	1,272,549,074	1,269,424,572	1,580,832,300
รวมหนี้สิน (บาท)	460,024,104	459,773,051	815,990,762
รวมส่วนผู้ถือหุ้น (บาท)	812,524,970	809,651,521	764,841,538
รวมรายได้ (บาท)	1,646,596,120	1,646,595,723	2,278,460,524
รวมค่าใช้จ่าย (บาท)	1,483,737,924	1,482,110,676	1,991,711,222
กำไรสุทธิสำหรับปี(บาท)	93,914,290	94,809,009	197,174,860
กำไรต่อหุ้นขั้นพื้นฐาน(บาท)*	1.57	1.58	3.29
กำไรต่อหุ้นปรับลด(บาท)*	1.55	1.56	3.29
จำนวนพนักงาน (คน)	232	227	190
อัตราส่วนทางการเงิน			
อัตราส่วนสภาพคล่อง (เท่า)	2.14	2.12	1.35
อัตรากำไรขั้นต้น (%)	25.94	25.94	22.69
อัตรากำไรสุทธิ (%)	5.70	5.76	8.69
อัตราส่วนหนี้สินต่อส่วน ของผู้ถือหุ้น (เท่า)	0.57	0.57	1.07

หมายเหตุ * คำนวณจากจำนวนหุ้น 60 ล้านหุ้น




สารจากประธานกรรมการ และกรรมการผู้จัดการใหญ่

เรียน ท่านผู้ถือหุ้น

สืบเนื่องจากสถานะเศรษฐกิจที่ตกต่ำในปี 2549 จากราคาน้ำมันที่สูงขึ้นอย่างต่อเนื่อง ค่าเงินบาทที่ขาดเสถียรภาพ ความไม่สงบใน 3 จังหวัดชายแดนภาคใต้ซึ่งไม่มีทีท่าจะสงบลง ประกอบกับความวุ่นวายทางการเมืองที่ทวีความรุนแรงขึ้นทุกวัน จนเกิดการเปลี่ยนแปลงทางการเมืองและการปกครองในปลายปี 2549 อย่างที่ไม่มีใครคาดคิดว่าจะเกิดขึ้นอีกในยุคนี้ ในปี 2550 จึงเป็นปีที่ถือว่าไม่เป็นปกติในระบบการปกครองในระบอบประชาธิปไตย การบริหารบ้านเมืองโดยรัฐบาลที่จัดตั้งขึ้นชั่วคราวเพื่อมุ่งแก้ไขปัญหาทางการเมืองเป็นหลัก จากการเปลี่ยนแปลงทางการเมืองและการปกครองดังกล่าว ก่อให้เกิดช่องว่างและการชะงักงันในระบบการบริหารบ้านเมืองในระยะแรก ไม่ว่าจะเป็นการตั้งงบประมาณค่าใช้จ่ายประจำปีของภาครัฐที่ล่าช้า หรือการขับเคลื่อนองค์กรต่างๆ ของภาครัฐที่ใช้เวลาให้กลับเข้าสู่ระบบปกติ ซึ่งถือว่าเป็นกลไกหลักในการกระตุ้นระบบเศรษฐกิจและการพัฒนาประเทศโดยรวม นอกจากนี้รัฐบาลยังประสบปัญหาค่าเงินบาทที่แข็งค่าอย่างต่อเนื่อง ราคาน้ำมันที่สูงขึ้นอย่างรวดเร็วรอบเขต และปัญหา Sub Prime ที่เริ่มมีผลกระทบต่อระบบเศรษฐกิจโลก ดังนั้นในปี 2550 จึงเป็นอีกปีหนึ่งที่บริษัทได้บริหารงานอย่างระมัดระวังและอย่างรอบคอบ มีวินัยในการบริหารการเงิน มีความโปร่งใสและมีการบริหารความเสี่ยงตามหลักธรรมาภิบาลภายใต้กรอบของหลักการกำกับดูแลกิจการที่ดี โดยคำนึงถึงประโยชน์สูงสุดของผู้ถือหุ้นและผู้มีส่วนได้เสียต่างๆ เกิดความมั่นใจในการดำเนินงานของบริษัทเป็นหลัก ทำให้ผลการดำเนินงานของบริษัทเป็นที่น่าพอใจ ภายใต้สภาวะเศรษฐกิจที่ชะลอตัวอย่างต่อเนื่องและความไม่เป็นปกติของระบบการเมืองและการปกครองในปีที่ผ่านมา

สำหรับผลการประกอบการในปี 2550 บริษัทมีรายได้จากการดำเนินงานรวม 1,646 ล้านบาท ลดลงประมาณร้อยละ 28 และมีกำไรสุทธิ 94 ล้านบาท ลดลงประมาณร้อยละ 52 เมื่อเปรียบเทียบกับรายได้ปี 2549 สาเหตุที่ทำให้ผลการดำเนินงานเปลี่ยนแปลงลดลงสืบเนื่องมาจากความผันผวนทางการเมือง และปัจจัยทางเศรษฐกิจของประเทศเป็นหลัก ถึงแม้ว่ายอดรวมรายได้ปี 2550 จะลดลงไป แต่บริษัทมีสัญญาซื้อขายและบริการกับลูกค้า ซึ่งยังไม่ได้ส่งมอบหรือให้บริการ ณ วันที่ 31 ธันวาคม 2550 จำนวนเงินประมาณ 1,091 ล้านบาท สูงขึ้นประมาณร้อยละ 67 เมื่อเทียบกับปี 2549 ซึ่งมียอดเพียง 654 ล้านบาท จากสัญญาดังกล่าวจะส่งผลดีต่อเนื่องไปถึงปี 2551 ดังนั้นคณะกรรมการบริษัทได้มีมติ



นายธนา ไชยประสิทธิ์
ประธานกรรมการ




นายศิริพงษ์ อุ๋นทรพันธุ์
กรรมการผู้จัดการใหญ่

เห็นควรเสนอต่อที่ประชุมใหญ่สามัญผู้ถือหุ้นในวันที่ 25 เมษายน 2551 เพื่ออนุมัติจ่ายเงินปันผลในอัตรา 1.25 บาทต่อหุ้น เป็นเงินปันผลรวมทั้งสิ้น 75 ล้านบาท ซึ่งคิดเป็นร้อยละ 79.8 ของกำไรจากผลการดำเนินงาน โดยจ่ายเงินปันผลดังกล่าวในวันที่ 16 พฤษภาคม 2551

นอกเหนือจากผลการดำเนินงานดังกล่าว ในปี 2550 ยังมีเหตุการณ์สำคัญ คือ บริษัทได้จดทะเบียนเพิ่มทุนอีกจำนวน 145.00 ล้านบาท ส่งผลให้ทุนจดทะเบียนเพิ่มจาก 200.00 ล้านบาท เป็นทุนจดทะเบียนจำนวน 345.00 ล้านบาท ด้วยการออกหุ้นสามัญเพิ่มทุนจำนวน 29 ล้านหุ้น แบ่งเป็นการออกหุ้นปันผลให้แก่ผู้ถือหุ้นเดิมจำนวน 20 ล้านหุ้น หุ้นรองรับการออกเสนอขายใบสำคัญแสดงสิทธิให้แก่ผู้ถือหุ้นเดิมจำนวน 6 ล้านหุ้น และหุ้นรองรับการออกเสนอขายใบสำคัญแสดงสิทธิให้แก่กรรมการ และพนักงานของบริษัทจำนวน 3 ล้านหุ้น มูลค่าหุ้นที่ตราไว้หุ้นละ 5.00 บาท โดยมีทุนจดทะเบียนที่ชำระแล้วจำนวน 300.00 ล้านบาท จำนวนหุ้นที่ชำระแล้วจำนวน 60 ล้านหุ้น

ในส่วนของการดำเนินงานตามแผนยุทธศาสตร์ ในการขยายธุรกิจและเสริมสร้างความมั่นคงของรายได้ บริษัทได้ดำเนินการจัดตั้ง บริษัท เมเปิลพลัส จำกัด โดยมีวัตถุประสงค์ทำธุรกิจด้านระบบสารสนเทศภูมิศาสตร์ (Geographic Information System (GIS) และ บริษัท บีเอเอ็นซีซีเอ็รฟ (ประเทศไทย) จำกัด ที่มีวัตถุประสงค์ทำธุรกิจขายและให้บริการ อุปกรณ์ระบบสารสนเทศเกี่ยวกับงานธนาคารและสถาบันการเงิน ที่มีการเติบโตอย่างต่อเนื่องและรวดเร็ว

สำหรับปี 2551 ถึงแม้ระบบเศรษฐกิจยังเป็นปัจจัยสำคัญในการดำเนินธุรกิจ ที่ซึ่งคาดว่าจะไม่ขยายตัวมากนักแต่ปัจจัยทางการเมืองและการปกครองได้กลับสู่สภาวะปกติ รัฐบาลมีนโยบายกระตุ้นเศรษฐกิจที่ชัดเจน และบริษัทมีรายได้ที่รอรับรู้ (Backlog) ในปีนี้มีจำนวนมาก ประกอบกับการขยายตลาดสู่ธุรกิจด้านบริการให้มีขอบเขตมากขึ้นโดยการร่วมทุนกับ Sojitz Corporation จากประเทศญี่ปุ่นที่จะเริ่มให้บริการประมาณกลางปีนี้ ซึ่งเป็นส่วนหนึ่งของแผนยุทธศาสตร์สร้างความมั่นคงของรายได้ และแผนการเติบโตของบริษัทอย่างแข็งแกร่ง ดังนั้นบริษัทจึงเชื่อว่าผลประกอบการในปีนี้น่าจะเติบโตกว่าปีที่ผ่านมา

ในนามของคณะกรรมการบริษัท ขอขอบคุณสำหรับความมั่นใจและการสนับสนุนจากท่านผู้ถือหุ้น นักลงทุน สถาบันการเงิน พันธมิตรทางธุรกิจ ลูกค้า ตลอดจนผู้บริหาร และพนักงานทุกคนที่ได้ร่วมแรงร่วมใจช่วยกันดำเนินงานด้วยสติปัญญา และความเสียสละ ความทุ่มเท ความอดทนและความซื่อสัตย์ จนทำให้บริษัทประสบความสำเร็จเป็นอย่างดี



รายงานคณะกรรมการตรวจสอบ

คณะกรรมการตรวจสอบประกอบด้วยกรรมการอิสระ ซึ่งไม่ได้เป็นเจ้าหน้าที่บริหารหรือพนักงานบริหารของบริษัท จำนวน 3 ท่าน ซึ่งได้รับการแต่งตั้งและกำหนดภาระหน้าที่และความรับผิดชอบตามข้อกำหนด สำนักงานคณะกรรมการกำกับและตลาดหลักทรัพย์ ในปี 2550 คณะกรรมการตรวจสอบ มีการประชุมรวม 5 ครั้ง มีการประชุมพิจารณาเรื่องสำคัญต่างๆ สรุปได้ดังนี้

1. พิจารณารายงานสอบทานงบการเงินรายไตรมาส และพิจารณารายงานตรวจสอบประจำปี ร่วมกับผู้ตรวจสอบบัญชี และเจ้าหน้าที่ฝ่ายบริหารของบริษัท อย่างละเอียดรอบคอบ ตามกรอบมาตรฐานการบัญชีทั่วไป ตลอดจนการพิจารณารายการเกี่ยวโยงที่อาจมีความขัดแย้งทางผลประโยชน์ต่างๆ ก่อนที่จะนำเสนอต่อคณะกรรมการบริษัทเพื่อพิจารณา เพื่อให้ผู้ถือหุ้นหรือผู้ที่มีส่วนได้เสียด้านต่างๆ ได้มีความมั่นใจในความถูกต้อง และโปร่งใสในการใช้รายงานทางการเงินของบริษัท
2. พิจารณาสอบทาน และให้ความเห็นต่อผลการตรวจสอบความเพียงพอของระบบควบคุมภายใน และระบบการบริหารความเสี่ยงในการปฏิบัติงานด้านต่างๆ ของบริษัท ให้เป็นไปตามมาตรฐานและข้อกำหนดที่เกี่ยวข้อง บนพื้นฐานของหลักธรรมาภิบาล
3. สอบทานให้บริษัทปฏิบัติตามกฎหมายว่าด้วยหลักทรัพย์และตลาดหลักทรัพย์ ข้อกำหนดของตลาดหลักทรัพย์ และกฎหมายอื่นๆ ที่เกี่ยวข้องกับการดำเนินธุรกิจของบริษัท
4. รายงานผลการปฏิบัติงานของคณะกรรมการตรวจสอบต่อคณะกรรมการของบริษัทพร้อมทั้งแสดงความเห็นกรณีที่มีประเด็นที่จะก่อให้เกิดการพัฒนากระบวนการควบคุมภายใน และการบริหารความเสี่ยงด้านต่างๆ ให้เหมาะสมยิ่งขึ้น

จากรายงานผลการสอบทานระบบควบคุมภายในและการบริหารความเสี่ยง ของผู้ตรวจสอบภายใน รายงานของผู้ตรวจสอบบัญชี ตลอดจนการหารือร่วมกันกับผู้ที่มีส่วนเกี่ยวข้อง คณะกรรมการตรวจสอบมีความเห็นว่าบริษัทมีระบบการควบคุมภายในและระบบบริหารความเสี่ยงในการปฏิบัติงานด้านต่างๆ โดยรวมอย่างเพียงพอ ไม่มีข้อบกพร่องในสาระสำคัญ ถึงแม้ว่าระบบการควบคุมภายใน และระบบการบริหารความเสี่ยงจะมีเพียงพออยู่ในขณะนี้บริษัทยังคงต้องมีการพัฒนาระบบต่างๆ ให้ดียิ่งขึ้นต่อไปอีก ทั้งนี้เพื่อให้สอดคล้องกับสภาพแวดล้อมที่มีการเปลี่ยนแปลงไปอยู่ตลอดเวลา

ในนามคณะกรรมการตรวจสอบ



นายโชคชัย ตั้งพลสินธนา
ประธานคณะกรรมการตรวจสอบ

คณะกรรมการบริษัท



นายธนา ไชยประสิทธิ์
ประธานกรรมการ



นายพงษ์เทพ ผลอนันต์
รองประธานกรรมการ
กรรมการอิสระ
กรรมการตรวจสอบ



นายศิริพงษ์ อุ๋นทรพันธุ์
กรรมการ
ประธานกรรมการบริหาร
กรรมการผู้จัดการใหญ่



นายกิตติศักดิ์ สพอไชชัย
กรรมการ



นายสุรพร รักดประจิต
กรรมการ



นายชาติชาย เย็นบำรุง
กรรมการ



นายกิจจา เหล่าบุญชัย
กรรมการ



นายโชติวัต ตันธนสาร
กรรมการ



นายนิสักร จารุติลก
กรรมการ



นายโชคชัย ตังพูลสินธนา
กรรมการอิสระ
กรรมการตรวจสอบ



นายศรีวิภ สารสาส
กรรมการอิสระ
กรรมการตรวจสอบ



นายเมตตา จารุจินดา
เลขานุการ

การเปลี่ยนแปลงสำคัญของบริษัทในปี 2550

ในปี 2550 บริษัท แอ็ดวานซ์อินฟอร์เมชันเทคโนโลยี จำกัด (มหาชน) มีการเปลี่ยนแปลงที่สำคัญ และมีผลต่อการดำเนินการของบริษัทสรุปได้ดังนี้

1. ในปี 2550 บริษัทมีรายได้จากผลการดำเนินงาน 1,646.60 ล้านบาท ลดลง 631.87 ล้านบาท หรือลดลงประมาณ ร้อยละ 27.73 เมื่อเปรียบเทียบกับรายได้ปี 2549 ซึ่งมีรายได้ 2,278.46 ล้านบาท และกำไรสุทธิเท่ากับ 94.81 ล้านบาท ลดลง 102.36 ล้านบาท หรือลดลงประมาณร้อยละ 51.91 เมื่อเปรียบเทียบกับรายได้ปี 2549 ซึ่งมีกำไรสุทธิ 197.17 ล้านบาท สาเหตุที่ทำให้ผลการดำเนินงานเปลี่ยนแปลงลดลง สืบเนื่องมาจากความผันผวนทางการเมือง และปัจจัยทางเศรษฐกิจของประเทศ
2. ในปี 2550 บริษัทจัดกลุ่มลูกค้าออกเป็นกลุ่มตามรูปแบบของธุรกิจของลูกค้าเป็น 3 กลุ่มหลักๆ คือ
 - กลุ่ม TELECOM I ประกอบด้วย CAT DTAC AIS HUTCH
 - กลุ่ม TELECOM II ประกอบด้วย TOT TT&T TRUE
 - กลุ่ม ENTERPRISE ประกอบด้วยหน่วยงานราชการ หรือรัฐวิสาหกิจ หรือองค์กรธุรกิจ

จากการจัดกลุ่มลูกค้าในรูปแบบใหม่ทำให้บริษัทสามารถวางแผนในการจัดสรรทรัพยากร และการวางยุทธศาสตร์ให้สอดคล้องกับความต้องการของลูกค้า ได้มีประสิทธิภาพสูงขึ้นกว่าที่เป็นอยู่เดิม ผลจากการปรับปรุงกลุ่มลูกค้าดังกล่าว ทำให้โครงสร้างรายได้ของบริษัทเปลี่ยนไป คือ รายได้จาก กลุ่ม TELECOM I ประมาณ 38% รายได้จากกลุ่ม TELECOM II ประมาณ 18% รายได้จากกลุ่ม Enterprise ประมาณ 44%

3. ในปี 2550 บริษัทมีสัญญาซื้อขายและบริการกับลูกค้าซึ่งยังไม่ได้ส่งมอบ หรือให้บริการจำนวนเงินประมาณ 1,091 ล้านบาท (2549 : 654 ล้านบาท) และบริษัทยังมีสัญญาหลายสัญญาเพื่อให้เช่าอุปกรณ์คอมพิวเตอร์ให้กับหน่วยงานราชการแห่งหนึ่ง และโรงเรียนหลายแห่งโดยมีมูลค่าที่ต้องให้บริการตามสัญญาในอนาคตรวมทั้งสิ้น 120 ล้านบาท (2549 : 436 ล้านบาท)
4. เมื่อวันที่ 16 พฤษภาคม 2550 บริษัทได้จดทะเบียนเพิ่มทุนจำนวน 145.00 ล้านบาท ส่งผลให้ทุนจดทะเบียนเพิ่มจาก 200.00 ล้านบาท เป็นทุนจดทะเบียนจำนวน 345.00 ล้านบาท ด้วยการออกหุ้นสามัญเพิ่มทุนจำนวน 29.00 ล้านหุ้น แบ่งเป็นการออกหุ้นปันผลให้แก่ผู้ถือหุ้นเดิมจำนวน 20.00 ล้านหุ้น หุ้นรองรับการออกเสนอขายใบสำคัญแสดงสิทธิให้แก่ผู้ถือหุ้นเดิมจำนวน 6.00 ล้านหุ้น และหุ้นรองรับการออกเสนอขายใบสำคัญแสดงสิทธิให้แก่กรรมการ และพนักงานของบริษัทจำนวน 3.00 ล้านหุ้น มูลค่าหุ้นที่ตราไว้หุ้นละ 5 บาท โดยมีทุนจดทะเบียนที่ชำระแล้วจำนวน 300.00 ล้านบาท จำนวนหุ้นที่ชำระแล้วจำนวน 60.00 ล้านหุ้น
5. เมื่อวันที่ 9 พฤษภาคม 2550 บริษัทได้ดำเนินจดทะเบียนบริษัทชื่อ เมเปิลพลัส จำกัด โดยมีวัตถุประสงค์ทำธุรกิจด้านระบบสารสนเทศภูมิศาสตร์ (Geographic Information System (GIS)) โดยบริษัทดังกล่าวมีเงินทุนจดทะเบียน 20 ล้านบาท มีโครงสร้างผู้ถือหุ้น คือ บริษัท AIT ลงทุนในสัดส่วนร้อยละ 55.00 ในขณะที่บริษัท สเกล พลัสดีดิง เซ็นเตอร์ จำกัด ซึ่งเป็นบริษัทที่มีความเชี่ยวชาญด้าน GIS ร่วมลงทุนในสัดส่วนร้อยละ 45.00 (จัดตั้งตามมติคณะกรรมการบริษัท ครั้งที่ 4/2549 เมื่อวันที่ 9 พฤศจิกายน 2549)
6. เมื่อวันที่ 7 มกราคม 2551 บริษัทได้ดำเนินจดทะเบียนบริษัทชื่อ บีเอเอ็นซีเซิร์ฟ (ประเทศไทย) จำกัด โดยมีวัตถุประสงค์ทำธุรกิจขายและให้บริการ อุปกรณ์ระบบสารสนเทศเกี่ยวกับงานธนาคารและสถาบันการเงิน โดยบริษัทดังกล่าวมีเงินทุนจดทะเบียน 10 ล้านบาท มีโครงสร้างผู้ถือหุ้น คือ บริษัท AIT ลงทุนในสัดส่วนร้อยละ 80 อีกร้อยละ 20 ถือหุ้นโดยกลุ่มผู้บริหารของ บริษัท บีเอเอ็นซีเซิร์ฟ (ประเทศไทย) จำกัด (จัดตั้งตามมติคณะกรรมการบริษัท ครั้งที่ 6/2550 เมื่อวันที่ 30 สิงหาคม 2550)

ข้อมูลเกี่ยวกับบริษัท

บริษัท แอ็ดวานซ์ อินฟอร์เมชั่น เทคโนโลยี จำกัด(มหาชน) โดยมีที่ตั้งสำนักงานใหญ่ที่ 37/2 ถนนสุทธิสาร แขวงสามเสนนอก เขตห้วยขวาง กรุงเทพฯ 10320 เลขทะเบียนบริษัท 0107546000067 home Page <http://www.ait.co.th> โทรศัพท์ 0-2275-9400 โทรสาร 0-2275-9100 และ 0-2275-9200

ผู้ตรวจสอบบัญชี

นางสาวทิพวรรณ นานานุวัฒน์ ผู้สอบบัญชีรับอนุญาตเลขที่ 3459 และ/หรือ นายศุภชัย ปัญญาวัฒน์ ผู้สอบบัญชีรับอนุญาตเลขทะเบียน 3930 และ/หรือ นางสาวศิริภรณ์ เอื้ออนันต์กุล ผู้สอบบัญชีรับอนุญาตเลขที่ 3844 และ/หรือ นายณรงค์ พันธุ์ดาวงษ์ ผู้สอบบัญชีรับอนุญาตเลขที่ 3315 จาก บริษัท สำนักงานเอ็นเอส แอนด์ ยัง จำกัด ชั้น 33 อาคาร เลอริชดา 193/136-137 ถนนรัชดาภิเษก กทม.10501 โทรศัพท์ 0-2264-0777 โทรสาร 0-22640-7889-90

นายทะเบียนหลักทรัพย์

บริษัท ศูนย์รับฝากหลักทรัพย์ (ประเทศไทย) จำกัด อาคารตลาดหลักทรัพย์แห่งประเทศไทย ชั้น 4 และ 6-7 ถนนรัชดาภิเษก แขวงคลองเตย กทม.10110 โทรศัพท์ 0-2359-1200 โทรสาร 0-2359-1259

1. ลักษณะการประกอบกิจการ

1.1 ประวัติความเป็นมา

บริษัท แอ็ดวานซ์อินฟอร์เมชั่นเทคโนโลยี จำกัด (มหาชน) หรือ “บริษัท” ก่อตั้งขึ้นเมื่อปี 2535 เพื่อประกอบธุรกิจที่เกี่ยวข้องกับเทคโนโลยีสารสนเทศและการสื่อสาร (Information and Communications Technology) โดยในระยะแรกบริษัทเป็นตัวแทนจำหน่ายเครื่องคอมพิวเตอร์ และสินค้าอื่นๆ ที่เกี่ยวข้องกับระบบคอมพิวเตอร์ จากผลการดำเนินงานของบริษัทที่มีเติบโตอย่างต่อเนื่อง ทำให้บริษัทขยายธุรกิจจากการเป็นตัวแทนจำหน่ายสินค้าให้รวมถึงการเป็นผู้ให้บริการด้านการติดตั้งระบบโครงข่ายสารสนเทศ และจนถึงปัจจุบันถือว่าบริษัทเป็นผู้ให้บริการเต็มรูปแบบด้านธุรกิจเทคโนโลยีสารสนเทศและการสื่อสารรายหนึ่งของประเทศ หรือเป็น “The ICT Solution Provider” ซึ่งมีการประกอบธุรกิจครอบคลุมดังนี้

1. ออกแบบและรับเหมาวางระบบโครงข่ายเทคโนโลยีสารสนเทศและการสื่อสาร (Lump sum Turnkey) อันประกอบด้วย ระบบโครงข่ายสารสนเทศ,ระบบโครงข่ายการสื่อสาร,ระบบคอมพิวเตอร์ Hardware, System software, Application software, ตลอดจนการให้บริการด้านการให้คำปรึกษา ออกแบบวางระบบ ติดตั้ง ทดสอบ และฝึกอบรม
2. บริการด้านบำรุงรักษา (Maintenance Service) และด้านพัฒนาโปรแกรมระบบงาน (Application Service)
3. การให้เช่าระบบสารสนเทศ (Outsourcing Service)

บริษัทฯ บริหารงานภายใต้การกำกับดูแลของคณะกรรมการบริษัทและคณะกรรมการตรวจสอบ โดยมีคุณศิริพงษ์ อุณหพันธ์ุ เป็นกรรมการผู้จัดการใหญ่ ปัจจุบันบริษัทมีทุนจดทะเบียนชำระแล้ว 300 ล้านบาท แบ่งออกเป็นหุ้นสามัญจำนวน 60 ล้านหุ้น มูลค่าที่ตราไว้หุ้นละ 5 บาท (ณ วันที่ 16 พฤษภาคม 2550)

1.2 ลักษณะการประกอบธุรกิจ

บริษัท แอ็ดวานซ์อินฟอร์เมชันเทคโนโลยี จำกัด (มหาชน) ประกอบธุรกิจที่เกี่ยวข้องกับธุรกิจเทคโนโลยีสารสนเทศและการสื่อสาร (Information & Communications Technology) โดยเป็นผู้ให้บริการด้านการออกแบบและรับเหมาวางระบบโครงข่ายเทคโนโลยีสารสนเทศและการสื่อสาร พร้อมทั้งจำหน่ายอุปกรณ์เกี่ยวกับระบบงานสารสนเทศต่างๆ โดยร่วมมือกับบริษัทผู้ผลิตรายใหญ่ที่มีชื่อเสียงในธุรกิจเทคโนโลยีสารสนเทศและการสื่อสาร ในลักษณะของพันธมิตรทางธุรกิจ (Strategic Partner) ซึ่งช่วยเสริมสร้างประสิทธิภาพในการดำเนินงานของบริษัท เช่น การให้คำปรึกษาด้านเทคนิคจากผู้เชี่ยวชาญ การแลกเปลี่ยนข้อมูลข่าวสารของอุตสาหกรรม หรือส่วนลดพิเศษ เป็นต้น ปัจจุบันพันธมิตรทางธุรกิจของบริษัทประกอบด้วย Cisco Systems, AMP, 3COM, Hewlett Packard , SUN Micro System และ Oracle เป็นต้น

นอกจากนี้ บริษัทยังให้บริการด้านบำรุงรักษาและการพัฒนาโปรแกรมระบบงาน ตลอดจนให้เช่าระบบสารสนเทศ ซึ่งการขยายขอบเขตของบริการนอกเหนือจากเป็นผู้รวบรวมระบบฯ ทำให้บริษัทเป็นผู้ให้บริการด้านเทคโนโลยีสารสนเทศและการสื่อสารอย่างเต็มรูปแบบ (“The ICT Solution Provider”)

โครงสร้างรายได้

	งบการเงินรวม		งบการเงินเฉพาะกิจการ		หน่วย : พันบาท	
	2550		2550		2549	
1. รายได้จากการขาย และบริการ	1,396,499	84.81%	1,396,499	84.81%	2,032,680	89.21%
2. รายได้จากค่าเช่า	241,643	14.68%	241,643	14.68%	235,917	10.35%
3. อื่นๆ	8,454	0.51%	8,454	0.51%	9,863	0.44%
รวม	1,646,596	100%	1,646,596	100%	2,278,460	100%

1.3 เป้าหมายการดำเนินธุรกิจ

ในปี 2550 บริษัทมีเป้าหมายในการดำเนินงานกำหนดไว้ ดังนี้ คือ

1. การรักษาฐานลูกค้าสำคัญ ได้แก่ บมจ. ทีโอที บมจ. กสท โทรคมนาคม หน่วยงานราชการ หรือรัฐวิสาหกิจ และองค์กรธุรกิจ ให้มีความมั่นคงอย่างต่อเนื่อง
2. ขยายฐานลูกค้าให้กว้างขวางขึ้น และมีการให้กำหนดลำดับความสำคัญของลูกค้า เพื่อให้ลูกค้าในแต่ละระดับจะได้รับความพึงพอใจจากการซื้อสินค้า หรือใช้บริการจากบริษัท
3. มีการจัดทำแผนยุทธศาสตร์และแผนกลยุทธ์ระยะยาว รวมทั้งมีการกำหนดตัวชี้วัดต่างๆ ที่สามารถประเมินผลการดำเนินการของส่วนงานต่างๆ ของบริษัท
4. เพิ่มพันธมิตรทางธุรกิจเพื่อเพิ่มความมั่นคงทางธุรกิจ
5. เพิ่มประสิทธิภาพในการปฏิบัติงานเพื่อรองรับการขยายตัวของธุรกิจด้านบริการ ได้แก่ การจัดตั้งศูนย์บริการตามภูมิภาค และระบบเครือข่ายสารสนเทศภายในองค์กร
6. พัฒนาบุคลากรให้สามารถตอบสนองต่อความต้องการของลูกค้าได้ดียิ่งขึ้น

3. การประกอบธุรกิจของแต่ละสายผลิตภัณฑ์

3.1 ลักษณะผลิตภัณฑ์และบริการ

บริษัทประกอบธุรกิจเกี่ยวกับเทคโนโลยีสารสนเทศและเทคโนโลยีสื่อสาร ซึ่งประกอบด้วย ระบบเครือข่ายสารสนเทศ (Networking System) ระบบคอมพิวเตอร์ (Computer System) และระบบสื่อสารโทรคมนาคม (Communication System) โดยมีลักษณะธุรกิจครอบคลุมดังนี้

3.1.1 ธุรกิจขายและบริการเครื่องและอุปกรณ์ระบบเครือข่ายสารสนเทศ (Networking System) ระบบคอมพิวเตอร์ (Computer System) และระบบสื่อสารโทรคมนาคม (Communication System)

บริษัทเป็นผู้จำหน่ายเครื่องและอุปกรณ์ระบบเครือข่ายสารสนเทศ (Networking System) ระบบคอมพิวเตอร์ (Computer System) และระบบสื่อสารโทรคมนาคม (Communication System) รวมถึงการขายซอฟต์แวร์ และพัฒนาระบบโปรแกรมคอมพิวเตอร์ (Application Software) โดยการขายอาจจะขายเฉพาะเครื่องหรืออุปกรณ์บางส่วน หรือขายทั้งระบบแบบเบ็ดเสร็จ (Total Solution) ซึ่งรวมถึง การให้คำปรึกษา ออกแบบ ติดตั้ง และฝึกอบรมการใช้งาน โดยบริษัทจะศึกษาความต้องการของลูกค้าและจัดทำการตลาดเพื่อให้สินค้าและบริการเป็นที่รู้จักแก่ลูกค้า รวมทั้งการจัดสัมมนาเพื่อให้ข้อมูลสินค้าและบริการแก่ลูกค้า การเสนอบริการการวางระบบ ที่เหมาะสมให้แก่ลูกค้าแต่ละราย ตลอดจนการให้บริการด้านการให้คำปรึกษา แนะนำ ออกแบบ วางระบบ ติดตั้ง ทดสอบ และฝึกอบรม ซึ่งการให้บริการดังกล่าวสามารถให้บริการได้กับทุกประเภทธุรกิจและทุกขนาด ตั้งแต่ธุรกิจขนาดเล็กจนถึงธุรกิจขนาดใหญ่ระดับประเทศ

การออกแบบและรับเหมาวางระบบมีลักษณะเป็นโครงการมีมูลค่าตั้งแต่หลักแสนถึงหลายร้อยล้านบาท มีระยะเวลาการดำเนินโครงการโดยเฉลี่ยตั้งแต่ 3 เดือนถึง 12 เดือน และภายหลังการดำเนินการโครงการให้ลูกค้าแล้วเสร็จ บริษัทจะให้บริการหลังการขายต่อไปอีกระยะเวลาหนึ่ง โดยบริษัทจะจัดเตรียมผู้เชี่ยวชาญคอยให้บริการตอบคำถามและแก้ปัญหาที่เกิดขึ้นขณะใช้งานจริง ซึ่งภายหลังระยะเวลาดังกล่าวแล้วลูกค้าอาจจะจ้างบริษัทเป็นผู้ดูแลผลิตภัณฑ์ที่ได้ซื้อไป โดยการซื้อบริการการบำรุงรักษาต่อไป

ปัจจุบันบริษัทเป็นตัวแทนจำหน่ายผลิตภัณฑ์ เช่น

1. อุปกรณ์โครงข่ายสารสนเทศ ได้แก่ บริษัท ซิสโก้ ซีเอสดีเอ็มเอส จำกัด (Cisco Systems) บริษัท 3 คอม (ประเทศไทย) จำกัด (3COM) บริษัท ไทโก้ อิเลคทรอนิกส์ (ประเทศไทย) จำกัด (Tyco Electronics (Thailand) Limited)
2. อุปกรณ์สำหรับระบบคอมพิวเตอร์ เช่น บริษัท ฮิวเลตต์ - แพคการ์ด จำกัด (Hewlett Packard), บริษัท ซัน ไมโครซิสเต็มส์ จำกัด (Sun Micro System), บริษัท ไอบีเอ็ม จำกัด (IBM) และ บริษัท เอเซอร์ คอมพิวเตอร์ จำกัด (ACER) เป็นต้น
3. โปรแกรมระบบงานสำเร็จรูป ได้แก่ บริษัท ออโต้เดสก์ จำกัด (Autodesk), บริษัท ออราเคิล คอร์ปอเรชั่น จำกัด (Oracle), บริษัท ไมโครซอฟท์ จำกัด (Microsoft), บริษัท เอสเอพี ประเทศไทย จำกัด (SAP)
4. อุปกรณ์โครงข่ายโทรคมนาคม

ตัวอย่างโครงการในปี 2550 ดังนี้

บริษัท	โครงการ	มูลค่าโครงการ
บมจ. ทีโอที จำกัด	โครงการ Government Information Network	44 ล้านบาท
	โครงการ SAN	38 ล้านบาท
	โครงการ SAP Backup	95 ล้านบาท
บมจ. กสท โทรคมนาคม	โครงการ GIN	35 ล้านบาท
	โครงการ MSS	37 ล้านบาท
	โครงการ Last Mile MGX	37 ล้านบาท
อื่นๆ	โครงการ Internet Securities	9 ล้านบาท
	โครงการ Single Sign on	10 ล้านบาท
	โครงการ E-Ticket	72 ล้านบาท
	โครงการ IP Phone	38 ล้านบาท

3.1.2 ธุรกิจบริการซ่อมและบำรุงรักษา (Maintenance Service)

เป็นการให้บริการซ่อมและบำรุงรักษาเครื่องและอุปกรณ์ระบบเครือข่ายสารสนเทศ(Networking) ระบบคอมพิวเตอร์ (Computer System) ระบบสื่อสารโทรคมนาคม (Communication System) โดยส่วนหนึ่งเป็นลูกค้าเดิมที่ซื้อบริการต่อเนื่องภายหลังจากหมดระยะเวลาประกันคุณภาพ (Warranty Period) และอีกส่วนหนึ่งเป็นลูกค้าใหม่ โดยปกติสัญญาบำรุงรักษาจะมีอายุประมาณ 1- 3 ปี

บริษัทมีวิศวกรและผู้เชี่ยวชาญทั้งทางด้านฮาร์ดแวร์และซอฟต์แวร์ ที่ได้รับการอบรม และมีใบรับรองความสามารถในการให้บริการ (Certified) จากบริษัทเจ้าของผลิตภัณฑ์ คอยให้บริการตอบคำถามและแก้ปัญหาที่เกิดขึ้นระหว่างการใช้งาน และ/หรือ ให้บริการตรวจสอบและบำรุงรักษาระบบตามเวลากำหนด รวมถึงการบริการซ่อมแซมและเปลี่ยนชิ้นส่วนฮาร์ดแวร์ที่ชำรุด ซึ่งบริการนี้ช่วยให้ลูกค้าที่ซื้อสินค้าจากบริษัทได้ใช้ประโยชน์จากสินค้าที่ซื้อไปอย่างมีประสิทธิภาพสูงสุด จากธุรกิจบริการซ่อมและบำรุงรักษาดังกล่าว ส่งผลให้บริษัทรักษฐานลูกค้าและมีการซื้อสินค้าจากบริษัทอย่างต่อเนื่อง

3.1.3 ธุรกิจให้เช่าเครื่องและอุปกรณ์ (Outsourcing Service)

เป็นการให้เช่าเครื่องและอุปกรณ์ระบบสารสนเทศทั้งระบบ หรืออุปกรณ์บางส่วน ได้แก่ ระบบเครือข่ายสารสนเทศ (Networking) ระบบคอมพิวเตอร์ (Computer System) ระบบสื่อสารโทรคมนาคม (Communication System) ซึ่งอาจรวมถึงการบริหารจัดการ และการควบคุมการทำงานของระบบเครื่องและอุปกรณ์ที่ให้เช่าให้แก่ลูกค้า บริการดังกล่าวเหมาะสมสำหรับองค์กรที่มีงบประมาณจำกัดด้านการพัฒนาระบบคอมพิวเตอร์สำหรับใช้ภายในองค์กร และองค์กรที่กลัวความเสี่ยงจากการล้าสมัยของอุปกรณ์และระบบคอมพิวเตอร์

โดยในปี 2547-2550 บริษัทมีโครงการให้เช่าอุปกรณ์สื่อสารข้อมูลให้กับ บมจ. ทีโอที เพื่อให้ บมจ. ทีโอที นำไปใช้ในการบริการลูกค้าทั่วประเทศ โดยมีสัญญาเช่าระยะยาว 3-5 ปี จำนวน 5 สัญญา ซึ่งบริษัทได้ทำการติดตั้งอุปกรณ์ให้กับ บมจ. ทีโอที เสร็จเรียบร้อยแล้ว และได้ทยอยเปิดใช้งาน โดยบริษัทเริ่มมีรายได้จากการเช่าตั้งแต่เดือนสิงหาคม 2548 และ ในปี 2550 บริษัทมีรายได้จากการให้เช่าอุปกรณ์ตามสัญญา รวมทั้งสิ้น ประมาณ 242 ล้านบาท

3.2 การตลาดและภาวะการแข่งขัน

ในปี 2550 มีปัจจัยสำคัญที่ส่งผลต่อการเติบโตของธุรกิจเทคโนโลยีสารสนเทศและการสื่อสารของประเทศไทย คือ

1. ภาครัฐบาล

เทคโนโลยีสารสนเทศและการสื่อสารกลายเป็นเครื่องมือหนึ่งในการช่วยเพิ่มขีดความสามารถในการแข่งขันของประเทศในเวทีโลกปัจจุบัน รัฐบาลได้เล็งเห็นความสำคัญนี้จึงเร่งพัฒนาเทคโนโลยีสารสนเทศและการสื่อสารของไทย โดยการนำระบบเทคโนโลยีสารสนเทศและการสื่อสารเข้ามาช่วยในการดำเนินงานของภาครัฐและรัฐวิสาหกิจเพิ่มมากขึ้น โดยผ่านโครงการต่างๆ เช่น โครงการอินเทอร์เน็ตโรงเรียน อินเทอร์เน็ตตำบล และอินเทอร์เน็ตในหน่วยราชการ หรือ อี-กัฟเวอร์เมนต์ เป็นต้น ทำให้แนวโน้มการใช้บริการเทคโนโลยีสารสนเทศและการสื่อสารมีแนวโน้มการขยายตัวค่อนข้างสูง อย่างไรก็ตามในปี 2550 ที่ผ่านมาสภาวะทางการเมืองเป็นสภาวะที่ไม่ปกติ มีผลให้การดำเนินการตามโครงการของหน่วยงานของรัฐมีการชะงักงัน อย่างชัดเจน อันเป็นผลให้การขยายโครงการของบริษัทต่ำกว่าเป้าหมายที่ตั้งไว้

2. หน่วยงานควบคุมดูแล

การจัดตั้งคณะกรรมการกิจการโทรคมนาคมแห่งชาติ (กทช.) ขึ้นเพื่อควบคุมหรือการบริหารจัดการโครงข่ายการให้บริการเทคโนโลยีสารสนเทศและการสื่อสาร โดยมีการกำหนดนโยบายต่างๆ เช่น นโยบายการแข่งขันที่สนับสนุนการใช้กลไกตลาดเพื่อเกิดการแข่งขันที่เป็นธรรม, นโยบายอินเทอร์เน็ตที่ส่งเสริมการประกอบกิจการอินเทอร์เน็ตให้แพร่หลาย โดยคิดค่าใบอนุญาตที่ต่ำหรือยกเว้นค่าธรรมเนียมใบอนุญาต นโยบายการออกใบอนุญาตโดยเน้นการแข่งขันโดยเสรีอย่างเป็นธรรม และป้องกันการผูกขาด เป็นต้น ซึ่งเป็นตัวกระตุ้นให้เกิดผู้ประกอบการบริการรูปแบบใหม่ๆ เข้ามาแข่งขันในอุตสาหกรรมมากขึ้น

3. ภาคเอกชน

จากสภาวะการแข่งขันที่รุนแรงในตลาดโลกและการเปลี่ยนแปลงอย่างรวดเร็ว ส่งผลให้องค์กรเอกชนจำเป็นต้องปรับตัวเพื่อเพิ่มศักยภาพในการแข่งขัน โดยการเพิ่มการลงทุนในระบบเทคโนโลยีสารสนเทศและการสื่อสารขององค์กร เพื่อเพิ่มความรวดเร็วในการติดต่อสื่อสารและการเข้าถึงข้อมูลที่ทันสมัย ซึ่งเป็นตัวช่วยในการสร้างความได้เปรียบทางการแข่งขันขององค์กร อย่างไรก็ตามสภาวะทางการเมืองตลอดจนสภาวะเศรษฐกิจที่มีความผันผวนสูงโดยเฉพาะอย่างยิ่งราคาพลังงานที่สูงขึ้นอย่างต่อเนื่อง ทำให้ภาคเอกชนต้องลดค่าใช้จ่ายในการดำเนินการลง จึงเป็นผลให้ลูกค้าของบริษัทชะลอ/เลื่อน การลงทุนในโครงการใหม่ออกไป

4. ประชากร หรือ ผู้บริโภค

ปัจจุบันความแพร่หลายของการใช้เทคโนโลยีมีสูงขึ้นเนื่องจากการที่ประชากรส่วนใหญ่มีความรู้มากขึ้นทำให้มีความต้องการที่จะเข้าถึงข้อมูลข่าวสารและการติดต่อสื่อสารที่รวดเร็ว เพื่อให้ทันต่อการเปลี่ยนแปลงที่รวดเร็วในยุคโลกาภิวัตน์ โดยจะเห็นได้จากปริมาณการใช้อินเทอร์เน็ตที่มีอัตราการขยายตัวเพิ่มขึ้นอย่างต่อเนื่อง ข้อมูลจากศูนย์วิจัยกสิกรไทยปี 2549 พบว่าจำนวนผู้ใช้อินเทอร์เน็ตมีการขยายตัวคิดเป็นร้อยละ 13.01 ของจำนวนประชากร และประมาณการว่าแนวโน้มในปี 2550 ตลาดไอทียังสามารถเติบโตเพิ่มขึ้นอีกประมาณร้อยละ 15 มูลค่าตลาดประมาณ 162,717 ล้านบาท อีกทั้งตลาดที่ใหญ่และการแข่งขันกันอย่างเสรีในปัจจุบันจะเอื้อประโยชน์ให้แก่ผู้บริโภคทั้งทางด้านราคาและคุณภาพ เพราะมี Economy of scale ซึ่งเป็นอีกปัจจัยหนึ่งที่ช่วยกระตุ้นให้ผู้บริโภคหันมาใช้เทคโนโลยีสารสนเทศและการสื่อสารมากขึ้นด้วย

5. การพัฒนาและเปลี่ยนแปลงทางเทคโนโลยี

มีการเปลี่ยนแปลงที่รวดเร็วและต่อเนื่อง เพื่อให้เกิดการพัฒนาทางด้านเศรษฐกิจ และความสามารถในการแข่งขันของประเทศ จากการเปลี่ยนข้างต้น ส่งผลให้ผู้บริโภคทั้งภาคประชาชนและภาคธุรกิจจำเป็นต้องปรับเปลี่ยนการใช้สินค้าและบริการทางด้านเทคโนโลยีของตนเพื่อให้ทันสมัยและเกิดความสามารถทางการแข่งขันที่รวดเร็วและทัดเทียมคู่แข่ง

จากปัจจัยข้างต้น แสดงให้เห็นว่าอุตสาหกรรมเทคโนโลยีสารสนเทศและการสื่อสารในประเทศไทย มีโอกาสที่จะขยายตัวได้ในอัตราที่สูงทั้งในภาครัฐและเอกชน รวมไปถึงผู้บริโภครายย่อยด้วย โดยเห็นได้จากการลงทุนในโครงการและการขยายบริการต่างๆ จำนวนมาก เช่น เทคโนโลยีโทรศัพท์เคลื่อนที่รุ่นที่ 3 (3G) การขยายบริการจากอินเทอร์เน็ตความเร็วปกติไปสู่อินเทอร์เน็ตความเร็วสูง และโครงการต่างๆ ของภาครัฐบาล เป็นต้น จึงเป็นโอกาสของผู้ประกอบการที่จะทำการลงทุนในอุตสาหกรรมนี้ ในระยะยาว อย่างไรก็ตามสภาวะทางการเมืองที่ไม่แน่นอนเป็นปัจจัยหนึ่งที่ส่งผลกระทบต่อนโยบายการลงทุนของทั้งภาครัฐบาลและภาคเอกชน

3.3 การตลาดและภาวะการแข่งขัน

3.3.1 ลักษณะลูกค้าและกลุ่มลูกค้าเป้าหมาย

ลักษณะลูกค้าของบริษัทประกอบด้วยกลุ่มองค์กรราชการ รัฐวิสาหกิจ และบริษัทเอกชนสามารถแบ่งตามลักษณะธุรกิจและความต้องการของลูกค้าออกเป็น 3 กลุ่ม ดังนี้

กลุ่มธุรกิจ	ตัวอย่างรายชื่อลูกค้า	อัตราส่วนรายได้ต่อรายได้รวมปี 2550
<p>กลุ่ม TELECOM I : ได้แก่กลุ่มธุรกิจด้านการสื่อสารเคลื่อนที่และสื่อสารไร้สาย (Mobile & Wireless Group)</p>	<p>บริษัท กสท โทรคมนาคม จำกัด (มหาชน) บริษัท โทเทิล แอ็คเซ็ส คอมมูนิเคชั่น จำกัด(มหาชน) (DTAC), บริษัท แอดวานซ์ อินโฟร์ เซอร์วิส จำกัด(มหาชน) (AIS) และ บริษัท ฮัทชิสัน ซีเอที ไวร์เลส มัลติมีเดีย จำกัด (HUTCH)</p>	38 %
<p>กลุ่ม TELECOM II : ได้แก่กลุ่มธุรกิจด้านโทรศัพท์พื้นฐานและเครือข่ายแบบมีสาย (Fixed Line & Network Group)</p>	<p>บริษัท ทีโอที จำกัด(มหาชน) บริษัท ทีทีแอนด์ที จำกัด (มหาชน) (TT&T) และบริษัท ทู คอร์ปอเรชั่น จำกัด(มหาชน) (TRUE)</p>	18 %
<p>กลุ่ม ENTERPRISE : ได้แก่กลุ่มลูกค้าที่เป็นองค์กรทั้งภาครัฐและเอกชนต่างๆ</p>	<p>หน่วยงานราชการ รัฐวิสาหกิจ หรือองค์กรธุรกิจภาคเอกชน เช่น กรมที่ดิน, การประปานครหลวง, บริษัท โตโยต้า มอเตอร์ ประเทศไทย จำกัด, บริษัท โฮม โปรดักส์ เซ็นเตอร์ จำกัด(มหาชน), Amadeus IT Group SA, บริษัท ท่าอากาศยานไทย จำกัด(มหาชน), บริษัท เสริมสุข จำกัด(มหาชน), บริษัท แอมเวย์ประเทศไทย จำกัด, บริษัท บีเอ็มดับเบิลยู (ประเทศไทย) จำกัด เป็นต้น</p>	44 %

3.3.2 การจำหน่ายและช่องทางการจำหน่าย

โดยปกติ บริษัทเข้าร่วมดำเนินโครงการต่าง ๆ ทั้งด้านการออกแบบและรับเหมาวางระบบ ด้านบำรุงรักษา ด้านการพัฒนาโปรแกรมระบบงาน และการให้เช่าระบบ โดยการเข้าร่วมประมูลโครงการทั้งของภาครัฐบาลและภาคเอกชน ซึ่งมีระยะเวลาพิจารณาคัดเลือกผู้ดำเนินโครงการประมาณ 3 - 6 เดือน

ในปี 2550 ลักษณะของการเข้าร่วมประมูลโครงการแบ่งออกเป็น 2 ลักษณะ ดังนี้

1. จำหน่ายโดยตรง (Direct sales) : เป็นการเข้าร่วมประมูลโครงการโดยตรงกับลูกค้า ซึ่งคิดเป็นสัดส่วนร้อยละ 90 รายได้จากการดำเนินงาน
2. จำหน่ายโดยผ่านบริษัทพันธมิตรทางธุรกิจ : การจำหน่ายสินค้าและบริการโดยผ่านบริษัทพันธมิตรทางธุรกิจในลักษณะแบบ Subcontract โดยบริษัทพันธมิตรเป็นผู้ชนะการประมูลโครงการและมีการทำสัญญาดำเนินงานให้กับบริษัทอีกต่อหนึ่ง การจำหน่ายในลักษณะผ่านพันธมิตรคิดเป็นร้อยละ 10 ของรายได้จากการดำเนินงาน

และเพื่อการบริการของบริษัทสามารถสนองต่อความต้องการของลูกค้าอย่างรวดเร็ว บริษัทจึงได้จัดศูนย์บริการเพื่อให้บริการด้านการบำรุงรักษาในเขตพื้นที่ต่างๆทั่วประเทศ ในปัจจุบันบริษัทได้จัดตั้งศูนย์บริการแล้วจำนวน 7 แห่ง ได้แก่ ชลบุรี สงขลา เชียงใหม่ ขอนแก่น พิษณุโลก สุราษฎร์ธานี และนครราชสีมา

3.3.3 สภาพการแข่งขันภายในอุตสาหกรรม

ภาพรวมของอุตสาหกรรมและแนวโน้ม

ปัจจุบันสภาวะการแข่งขันในตลาดโลกมีความรุนแรงและมีแนวโน้มการเปลี่ยนแปลงอย่างรวดเร็ว ส่งผลให้เกิดการเคลื่อนไหวของการลงทุนจากประเทศพัฒนาไปสู่กลุ่มประเทศกำลังพัฒนา ในขณะที่เดียวกัน กลุ่มประเทศกำลังพัฒนาได้พัฒนาศักยภาพของตนเพื่อนำประเทศให้ก้าวไปข้างหน้าและขยายเศรษฐกิจในประเทศให้ดีขึ้น และเครื่องมือหนึ่งที่ถูกนำมาใช้เพื่อเพิ่มศักยภาพการแข่งขันของประเทศ คือ การลงทุนทางด้านเทคโนโลยีสารสนเทศในประเทศ ให้สอดคล้องกับการเติบโตของการใช้เทคโนโลยีของโลก ดังนั้นบทบาทของไอซีทีจึงมีแนวโน้มขยายตัวมากขึ้นตามลำดับเพื่อเป็นการเตรียมความพร้อมในการพัฒนาเศรษฐกิจของประเทศอีกทางหนึ่ง

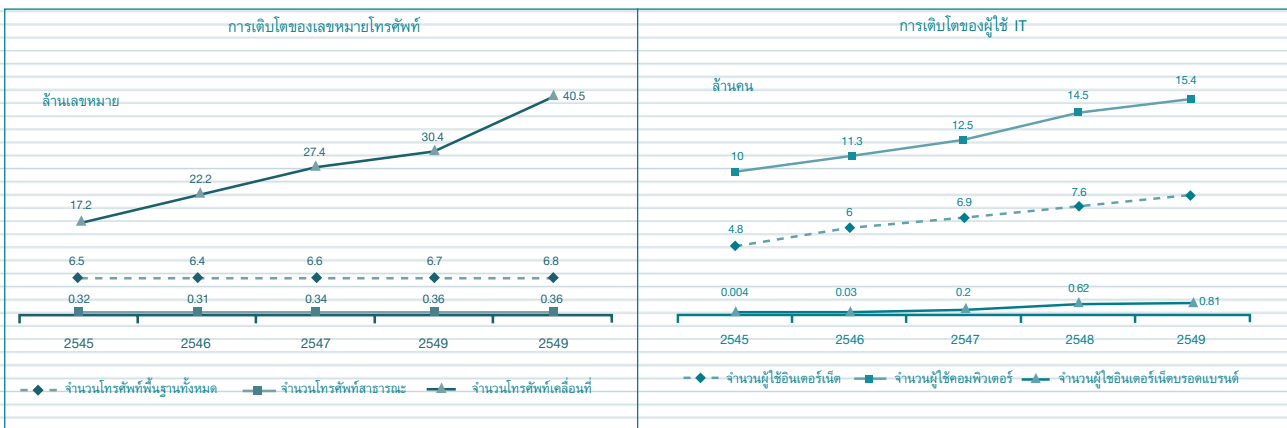
รัฐบาลไทยได้เล็งเห็นความสำคัญในส่วนนี้จึงได้เร่งพัฒนาเทคโนโลยีสารสนเทศและการสื่อสารของประเทศ โดยได้มีการจัดตั้งกระทรวงเทคโนโลยีสารสนเทศและการสื่อสารขึ้นเมื่อวันที่ 3 ตุลาคม 2545 ซึ่งมีบทบาทหน้าที่หลักในการกำหนดยุทธศาสตร์เทคโนโลยีสารสนเทศและการสื่อสารให้สอดคล้องกับนโยบายเทคโนโลยีสารสนเทศของประเทศ พร้อมกับได้จัดทำแผนแม่บทเทคโนโลยีสารสนเทศและการสื่อสารของประเทศไทย พ.ศ. 2545 - 2549 (ฉบับที่ 1) เพื่อเป็นกรอบในการพัฒนาเทคโนโลยีสารสนเทศและการสื่อสารของประเทศไทย โดยกำหนดกรอบระยะเวลาการดำเนินงาน 5 ปี และเมื่อช่วงระยะเวลาสิ้นสุดการใช้แผนแม่บทดังกล่าวในปี 2549 ทางกระทรวงเทคโนโลยีสารสนเทศและการสื่อสารจึงได้เร่งจัดทำแผนแม่บทเทคโนโลยีสารสนเทศและการสื่อสารของประเทศไทย พ.ศ. 2550 - 2554 (ฉบับที่ 2) เพื่อให้เกิดความต่อเนื่องในการพัฒนา โดยมีวัตถุประสงค์เพื่อศึกษาสถานการณ์ด้านเทคโนโลยีสารสนเทศและการสื่อสารของประเทศไทยและเปรียบเทียบกับต่างประเทศ เพื่อเสนอแผนและแนวทางการพัฒนาเทคโนโลยีสารสนเทศและการสื่อสารของประเทศไทยเพื่อการแข่งขันในอนาคต นอกจากนี้เพื่อใช้เป็นกรอบและแนวทางการพัฒนาด้านไอซีทีของประเทศสู่การปฏิบัติอย่างมีประสิทธิภาพเป็นรูปธรรมและรองรับกับนโยบายรัฐบาล

นอกจากนี้ รัฐบาลยังมีนโยบายที่มุ่งเน้นการพัฒนาประเทศไปสู่ระบบเศรษฐกิจและสังคมแห่งภูมิปัญญาและการเรียนรู้ และให้ความสำคัญต่อการนำเทคโนโลยีสารสนเทศและการสื่อสารมาใช้ในองค์กรของภาครัฐ และภาคเอกชนเพื่อให้เกิด

- ◆ การเพิ่มผลผลิตในการดำเนินงาน
- ◆ การเพิ่มศักยภาพจากระบบการสื่อสารแบบดั้งเดิมที่เน้นการสื่อสารทางเสียงและทางสายเป็นหลัก ไปสู่การสื่อแบบ Multi Media ในรูปแบบทั้ง Wire & Wireless
- ◆ การส่งเสริม และสร้างความเท่าเทียมกันในการเข้าถึง รับรู้ข่าวสารข้อมูลผ่านระบบอินเทอร์เน็ต ของคนทุกระดับในประเทศ
- ◆ การพัฒนานำความรู้ทางเทคโนโลยีสร้างเป็นสินค้าอุตสาหกรรม เพื่อการใช้ในประเทศ และสามารถส่งขายออกไปยังต่างประเทศ

จากการที่รัฐบาลได้เล็งเห็นความสำคัญของเทคโนโลยีสารสนเทศและการสื่อสารต่างๆ ของประเทศ ส่งผลให้เกิดการปรับปรุงอย่างมากมาย ทั้งในองค์กรภาครัฐและองค์กรภาคเอกชน โดยที่มีองค์กรภาครัฐเป็นกลุ่มนำ ดังจะเห็นได้จากโครงการขนาดใหญ่ๆ ที่ภาครัฐได้กำหนดแผนไว้ เช่น โครงการอินเทอร์เน็ตตำบล โครงการ E-Government โครงการ E-Commerce ระบบการบริหารข้อมูลสำหรับโครงการประกันสุขภาพ อินเทอร์เน็ตการศึกษา รวมถึงการส่งเสริมปฏิรูประบบสารสนเทศของภาครัฐบาล ทำให้มีการตั้งงบประมาณที่เกี่ยวข้องกับเทคโนโลยีสารสนเทศเป็นจำนวนมาก เพราะการที่จะทำให้โครงการบรรลุเป้าหมายที่ตั้งไว้จะต้องมีการจัดซื้อจัดหาระบบคอมพิวเตอร์ใหม่จำนวนมาก ระบบโครงข่ายสื่อสารข้อมูลจะต้องปรับปรุงใหม่ให้สามารถรองรับกับความต้องการในการใช้อินเทอร์เน็ตที่มีสูงขึ้นอย่างมากและต้องรองรับการใช้งานแบบความเร็วสูงได้

ความแพร่หลายของโครงสร้างพื้นฐานทางเทคโนโลยีและการสื่อสาร

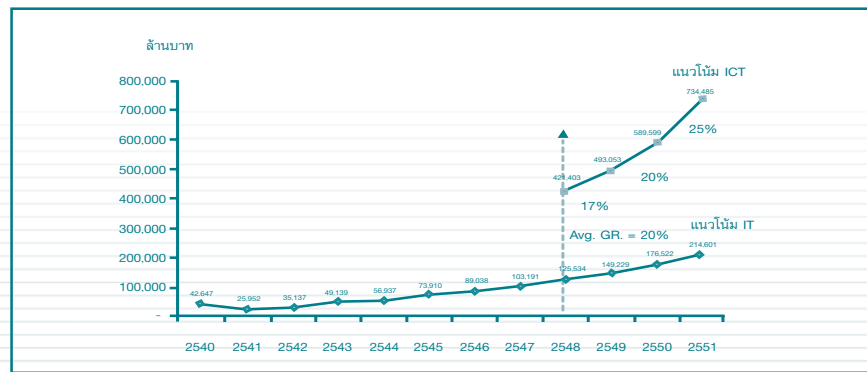


ที่มา: บทความ "ICT ไทยปี 50" ศูนย์วิจัยกสิกรไทย, วันที่ 18 พฤษภาคม 2550

หากพิจารณาถึงการใช้เทคโนโลยีสารสนเทศและการสื่อสารของประเทศไทยที่ผ่านมา โดยพิจารณาจากตัวชี้วัดความแพร่หลายของโครงสร้างพื้นฐานทางเทคโนโลยีสารสนเทศของประชาชน (กราฟข้างต้น) ได้แก่ โทรศัพท์พื้นฐาน โทรศัพท์เคลื่อนที่ คอมพิวเตอร์ อินเทอร์เน็ต เป็นต้น พบว่าจำนวนผู้ใช้บริการเทคโนโลยีใหม่ๆ มากขึ้น โดยเฉพาะการเติบโตของตลาดโทรศัพท์เคลื่อนที่และอินเทอร์เน็ต มีอัตราการขยายตัวของการใช้สูงกว่าเทคโนโลยีอื่นๆ โดยข้อมูลในปี 2549 นั้น อัตราการใช้โทรศัพท์เคลื่อนที่ต่อประชากรสูงถึงร้อยละ 61.98 อัตราการใช้อินเทอร์เน็ตต่อประชากรที่ร้อยละ 13.01 เนื่องจากมีการส่งเสริมให้มีการใช้เทคโนโลยีสื่อสารต่างๆ ในประเทศของภาครัฐบาลทำให้เกิดการใช้บริการอย่างแพร่หลาย

ในปี 2550 รัฐบาลได้มีแนวโน้มที่จะขยายการลงทุนในกลุ่มเทคโนโลยีสารสนเทศและการสื่อสาร หรือไอซีที โดยได้มีการสนับสนุนการเปิดศูนย์คอมพิวเตอร์ชุมชนเพื่อให้ประชาชนที่ไม่มีกำลังซื้อสามารถเข้าถึงคอมพิวเตอร์และข้อมูลข่าวสารได้เท่าเทียมกัน ซึ่งในปีนี้จะขยายให้ครบ 20 แห่งทั่วประเทศ และตั้งงบประมาณปี 2551 เพื่อขยายศูนย์คอมพิวเตอร์ชุมชนอีก 150 แห่ง เพื่อกระตุ้นให้องค์กรส่วนท้องถิ่น มีการจัดตั้งศูนย์คอมพิวเตอร์ของตนเองต่อไป

แนวโน้มอุตสาหกรรมเทคโนโลยีสารสนเทศและการสื่อสาร (ICT) และอุตสาหกรรม (IT)



ที่มา: ข้อมูล ณ วันที่ 1 กุมภาพันธ์ 2549 สมาคมอุตสาหกรรมเทคโนโลยีสารสนเทศไทย (ATCI)

ทั้งนี้ สมาคมอุตสาหกรรมเทคโนโลยีสารสนเทศไทย (ATCI) คาดการณ์ว่าแนวโน้มอุตสาหกรรมเทคโนโลยีสารสนเทศและการสื่อสาร (ICT) จะมีการเติบโตอย่างต่อเนื่อง ตั้งแต่ปี 2543 เป็นต้นมา โดยมีอัตราการเติบโตเฉลี่ยประมาณร้อยละ 20 ต่อปี ในช่วงปี 2548 - 2551 ประกอบกับศูนย์วิจัยกสิกรไทย ได้ประมาณการแนวโน้มปี 2550 ว่า ตลาดไอซีทีไทยยังสามารถเติบโตเพิ่มขึ้นอีกร้อยละ 15 มีมูลค่าประมาณ 162,717 ล้านบาท ทั้งนี้หากรวมมูลค่าตลาดการสื่อสารเข้าไปด้วยอาจมีมูลค่าสูงถึง 450,000 ล้านบาท โดยที่มูลค่าตลาดส่วนใหญ่มีโอกาสการเติบโตได้ดีในด้านตลาดซอฟต์แวร์

สภาวะการแข่งขัน

จากผลของการให้ความสำคัญด้านการพัฒนาเทคโนโลยีสารสนเทศและการสื่อสารของทั้งภาครัฐบาล และภาคเอกชนให้ได้มาตรฐานและทัดเทียมระดับนานาชาติ ทำให้ตัวเลขของงบประมาณการลงทุนเพื่อพัฒนาระบบมีมูลค่าสูงและในอัตราเพิ่มขึ้นอย่างต่อเนื่องตลอดระยะเวลาที่ผ่านมา เหตุดังกล่าวทำให้ผู้ประกอบการหลายรายให้ความสนใจในธุรกิจนี้ จึงทำให้มีการแข่งขันค่อนข้างสูงแต่ส่วนใหญ่ก็ยังเป็นกลุ่มที่ทำธุรกิจในด้านนี้อยู่แล้ว ซึ่งสามารถแบ่งออกเป็น 4 กลุ่ม โดยจำแนกตามประเภทระบบ ดังนี้

กลุ่มระบบคอมพิวเตอร์

- ◆ บริษัท เอ็ม เอฟ อี ซี จำกัด (มหาชน)
- ◆ บริษัท เอสวีไอเอ จำกัด (มหาชน)
- ◆ กลุ่มบริษัทซีดีซี

กลุ่มระบบโครงข่ายสารสนเทศ

- ◆ บริษัท ดาต้ากราฟท์ จำกัด
- ◆ บริษัท ไอบีเอ็ม จำกัด
- ◆ บริษัท เนทวัน เนทเวิร์ค โซลูชั่น จำกัด
- ◆ บริษัท เอ็ม เอฟ อี ซี จำกัด (มหาชน)
- ◆ บริษัท เดอะ คอมมูนิเคชั่น โซลูชั่น จำกัด
- ◆ บริษัท ไอบีเอ็ม (ประเทศไทย) จำกัด
- ◆ บริษัท เอ็นซีอาร์ ประเทศไทย จำกัด

- ◆ บริษัท ลีอกซบิท จำกัด (มหาชน)
- ◆ บริษัท ดาต้าโปร คอมพิวเตอร์ ซิสเต็มส์ จำกัด

กลุ่มระบบโครงข่ายสื่อสาร

- ◆ บริษัท ยูไนเต็ดคอมมูนิเคชั่น อินด์สตรี้ จำกัด (มหาชน)
- ◆ บริษัท จัสมิน อินเตอร์เนชั่นแนล จำกัด (มหาชน)
- ◆ บริษัท สามารถคอร์ปอเรชั่น จำกัด (มหาชน)

กลุ่มระบบ Software Application

- ◆ บริษัท เอ็ม เอฟ อี ซี จำกัด (มหาชน)
- ◆ บริษัท อินเตอร์เนชั่นแนล รีเสิร์ช คอร์ปอเรชั่น จำกัด (มหาชน)

สำหรับการดำเนินธุรกิจของบริษัทนั้น จัดอยู่ในทั้ง 4 กลุ่ม แต่บริษัทถือเป็นหนึ่งในผู้นำใน 2 กลุ่มหลักๆ ด้วยกันคือ (1) กลุ่มระบบโครงข่ายสารสนเทศ และ (2) กลุ่มระบบโครงข่ายสื่อสาร ทั้งนี้เพราะรายได้ส่วนใหญ่ของบริษัทได้มาจากการขายผลิตภัณฑ์ที่เกี่ยวข้องกับระบบโครงข่ายสารสนเทศ และระบบโครงข่ายสื่อสารโทรคมนาคม ประกอบกับบริษัทเป็นบริษัทคู่ค้าสำคัญในระดับ Gold Partner กับบริษัท Cisco Inc. ซึ่งบริษัทดังกล่าวเป็นผู้ผลิตผลิตภัณฑ์ระบบโครงข่ายสารสนเทศอันดับหนึ่งของโลก

กลยุทธ์ที่ใช้ในการแข่งขัน

ลักษณะของการเข้าร่วมดำเนินโครงการต้องผ่านขั้นตอนการประมูลโครงการ ไม่ว่าโครงการจะเป็นของทั้งภาครัฐบาลและภาคเอกชน ซึ่งส่วนใหญ่จะพิจารณาคัดเลือกจากรายละเอียดของโครงการ ราคา เงินทุน ความพร้อมของทีมงาน และผลงานในอดีต นอกจากนี้ เพื่อเพิ่มความสามารถในการแข่งขัน บริษัทได้วางกลยุทธ์ทางการตลาดไว้ดังนี้

1. สร้างความเชื่อมั่นและเชื่อถือในคุณภาพของผลงานอย่างสม่ำเสมอ ตั้งแต่การให้คำแนะนำการวางระบบ การคัดเลือกสินค้าที่มีคุณภาพและเหมาะสมกับความต้องการของลูกค้า
2. ประสิทธิภาพของบริการหลังการขาย หากลูกค้าต้องการ บริษัทสามารถจัดพนักงานคอยให้คำปรึกษาและแนะนำแก่ลูกค้าที่มีปัญหาตลอด 24 ชั่วโมง รวมทั้งลูกค้าสามารถใช้บริการจาก Website ของบริษัท เพื่อแจ้งข้อบกพร่องของข้อมูล และตรวจสอบความคืบหน้าในการแก้ไขระบบงาน นอกจากนี้เพื่อเพิ่มความเร็วของการให้บริการ บริษัทวางแผนจัดตั้งศูนย์บริการตามภูมิภาคต่างๆ ซึ่งปัจจุบันได้เปิดดำเนินการเรียบร้อยแล้ว 7 แห่ง ใน 7 จังหวัด
3. รักษาฐานลูกค้ากลุ่มเดิม โดยเฉพาะกลุ่มลูกค้ารายใหญ่ในอุตสาหกรรมสื่อสารโทรคมนาคม โดยสร้างความสัมพันธ์ที่ดีกับกลุ่มลูกค้าดังกล่าว พร้อมทั้งขยายขอบเขตของการให้บริการให้เพิ่มขึ้นโดยเฉพาะด้านบำรุงรักษาระบบ หรือบริการอื่นๆ ที่เพิ่มมูลค่าให้แก่กิจการ นอกจากนี้ บริษัทมีนโยบายในการขยายกลุ่มลูกค้าไปยังภาคธุรกิจที่มีอัตราการเติบโตด้านการพัฒนาระบบสารสนเทศและการสื่อสาร เช่น ภาคการเงินและภาคการผลิต เป็นต้น
4. เนื่องจากลักษณะของการดำเนินธุรกิจต้องอาศัยความรู้ความสามารถของบุคลากรเป็นสำคัญ บริษัทจึงมีนโยบายส่งเสริมให้บุคลากรภายในองค์กรพัฒนาความรู้ความสามารถและความเชี่ยวชาญอย่างสม่ำเสมอ
5. สร้างความคล่องตัวในการบริหารงาน ทำให้สามารถแก้ไขปัญหาหรือตัดสินใจได้รวดเร็วเมื่อสถานการณ์เปลี่ยนแปลง
6. การสร้างความสัมพันธ์ที่ดีระหว่างบริษัทกับผู้ที่เกี่ยวข้อง เช่น ลูกค้า บริษัทคู่ค้า เป็นต้น

3.4 การจัดหาผลิตภัณฑ์หรือบริการ

3.4.1 ข้อมูลเกี่ยวกับผลิตภัณฑ์

ผลิตภัณฑ์ที่ใช้ในการวางระบบสารสนเทศและการสื่อสาร ประกอบด้วย

1. อุปกรณ์คอมพิวเตอร์ เช่น จอแสดงผลภาพ (Monitor) คอมพิวเตอร์ (CPU) เครื่องพิมพ์ (Printer) และอุปกรณ์ต่อพ่วง
2. อุปกรณ์สำหรับระบบโครงข่าย เช่น High Speed Switch, Internet Switch, Router
3. โปรแกรมระบบงานสำเร็จรูป (Software Application) เช่น โปรแกรมสำรวจพื้นที่ (Mapping) โปรแกรมใบแจ้งหนี้ (Billing)

ปัจจุบัน บริษัทได้เป็นตัวแทนจำหน่ายสินค้าให้กับ บริษัท ซิสโก้ ซิสเต็มส์ จำกัด (Cisco Systems), บริษัท 3 คอม (ประเทศไทย) จำกัด (3COM), บริษัท ฮิวเลตต์ - แพคการ์ด จำกัด (Hewlett Packard), บริษัท ซัน ไมโครซิสเต็มส์ จำกัด (Sun Micro System), บริษัท ไอบีเอ็ม จำกัด (IBM), บริษัท เอเซอร์ คอมพิวเตอร์ จำกัด (ACER), บริษัท ออโตเดสก์ จำกัด (Autodesk), บริษัท ออราเคิล คอร์ปอเรชั่น จำกัด (Oracle), บริษัท ไมโครซอฟท์ จำกัด (Microsoft), บริษัท เอสเอพี ประเทศไทย จำกัด (SAP) ซึ่งทำให้ บริษัทได้รับส่วนลดทางการค้าจากการซื้อสินค้า และเพื่อความคล่องตัวในการดำเนินงานและโครงการ บริษัทจะทำข้อตกลงในการซื้อสินค้ากับพันธมิตรทางธุรกิจ (Strategic Partner) เท่านั้น เช่น Cisco Systems, Autodesk ซึ่งเป็นลักษณะโดยปกติของธุรกิจออกแบบและวางระบบเทคโนโลยีสารสนเทศและการสื่อสาร

3.4.2 การจัดหาผลิตภัณฑ์

เนื่องจากกว่าร้อยละ 80 ของต้นทุนการขายและบริการเป็นค่าสินค้า ดังนั้นการบริหารต้นทุนสินค้าที่เหมาะสมจะทำให้บริษัทมีความได้เปรียบในการเสนอราคาประมูลโครงการ ปัจจุบัน บริษัทมีลักษณะการจัดซื้อสินค้าโดยวิธี

1. ติดต่อโดยตรงกับบริษัทผู้ผลิต ซึ่งส่วนใหญ่จะเป็นบริษัทพันธมิตรทางธุรกิจและมีการทำสัญญาทางการค้า โดยปกติอายุสัญญาประมาณ 1 ปี ได้แก่ Cisco Systems, Oracle เป็นต้น และในปี 2550 บริษัทสั่งซื้อสินค้าผ่านบริษัทผู้ผลิตโดยตรงประมาณร้อยละ 39.12 ของมูลค่าการสั่งซื้อสินค้า โดยทางบริษัทต้องทำการต่อสัญญากับทางบริษัทผู้ผลิตรายใหญ่ทุก 1 ปี เนื่องจากเป็นนโยบายของทางผู้ผลิต แต่โอกาสที่อาจไม่ได้ต่อสัญญานั้นมีน้อยมาก เนื่องจากทางบริษัทผู้ผลิตจะไม่ทำการต่อสัญญากับบริษัทที่ไม่ทำตามข้อตกลงระหว่างกันเท่านั้น ซึ่งทางบริษัทได้ปฏิบัติตามข้อตกลงต่างๆ อย่างเคร่งครัด อีกทั้งความสัมพันธ์ทางการค้าของทั้งสองบริษัทก็มีความสัมพันธ์ที่ดี โดยทางบริษัท ได้มีสัมพันธ์ทางการค้ามากกว่า 11 ปี และถือเป็นบริษัทคู่ค้าและพันธมิตรทางธุรกิจที่ดีเสมอมา
2. ติดต่อบริษัทผู้ผลิตโดยผ่านตัวแทนจำหน่ายในประเทศไทยโดยตรง คิดเป็นสัดส่วนร้อยละ 19.15 ของมูลค่าการสั่งซื้อสินค้า
3. สั่งซื้อสินค้าจากตัวแทนจำหน่ายทั่วไป (โดยบริษัทไม่ได้ติดต่อบริษัทผู้ผลิต และตัวแทนจำหน่ายของผู้ผลิตในประเทศไทยโดยตรง)โดยส่วนมากเป็นกรณีที่บริษัทมีผู้ดำเนินงานรายย่อย (Sub-Contractor) มาดำเนินงานให้บริการเสริมหรือการซ่อมบำรุงระบบต่างๆ ซึ่งบริษัทไม่สามารถให้บริการได้อย่างทั่วถึง โดยในปี 2550 การสั่งซื้อสินค้าจากตัวแทนจำหน่ายทั่วไป คิดเป็นสัดส่วนร้อยละ 41.73 ของมูลค่าการสั่งซื้อสินค้า เนื่องจากบริษัทมีจำนวนและมูลค่าโครงการเพิ่มสูงขึ้น และบางโครงการที่มีขนาดใหญ่และมีมูลค่าสูง บริษัทมีความจำเป็นในการว่าจ้างผู้ดำเนินงานรายย่อย (Sub-Contractor) มาร่วมดำเนินงาน

นอกจากนี้ บริษัทไม่มีนโยบายในการสั่งซื้อสินค้าล่วงหน้า เนื่องจากโครงการต่างๆ ที่บริษัท ดำเนินการจะมีกำหนดลักษณะและคุณสมบัติของสินค้าแตกต่างกันไป ดังนั้นบริษัทจะสั่งซื้อสินค้าต่อ เมื่อได้รับการว่าจ้างดำเนินโครงการแล้ว ปัจจุบันบริษัทติดต่อผู้ผลิตและตัวแทนจำหน่ายประมาณ 70 ราย และหากแบ่งตามการนำเข้าและการซื้อภายในประเทศ จะมีรายละเอียดดังนี้

1. การนำเข้า

บริษัทมีการสั่งซื้อสินค้าจากผู้ผลิตหรือผู้จัดจำหน่ายที่อยู่ต่างประเทศ ได้แก่ Cisco Systems และ Oracle ซึ่งมีโรงงานผลิตตั้งอยู่ ณ ประเทศสหรัฐอเมริกา โดยการสั่งซื้อ สินค้าจากผู้ผลิตหรือผู้จัดจำหน่ายจะกระทำต่อเมื่อได้รับเอกสารคำสั่งซื้อจากลูกค้า ซึ่งช่วยลด ต้นทุนในการเก็บรักษาสินค้าคงคลัง และเนื่องจากบริษัท Cisco Systems และ Oracle เป็น บริษัทพันธมิตรทางการค้ากับทางบริษัทเป็นระยะเวลานานทำให้สะดวกในการติดต่อสื่อสาร และการจัดส่ง ซึ่งช่วยลดระยะเวลาในการดำเนินงานของบริษัทลงได้ โดยมีระยะเวลาส่งของ เฉลี่ยประมาณ 45 วันนับจากวันที่ทำการเปิดใบสั่งซื้อ ซึ่งในปี 2549 และ 2550 บริษัทมี การนำเข้าสินค้าคิดเป็นสัดส่วนร้อยละ 39.12 ของมูลค่าการสั่งซื้อสินค้าของบริษัท

2. การซื้อภายในประเทศ

บริษัทมีการสั่งซื้อสินค้าจากทั้งผู้ผลิตหรือผู้จัดจำหน่ายต่างประเทศที่นำสินค้าเข้ามา จำหน่ายในประเทศไทย และผู้นำเข้าสินค้าอิสระอื่นๆ ภายในประเทศ ซึ่งในปี 2550 บริษัท มีสินค้าสั่งซื้อภายในประเทศร้อยละ 60.88 ของมูลค่าการสั่งซื้อสินค้าของบริษัท ซึ่งบริษัทจะ ทำการสั่งซื้อสินค้าจากในประเทศในกรณีที่โครงการมีความเร่งด่วน อีกทั้งเพื่อเป็นการ กระจายความเสี่ยงจากการพึ่งพาผู้จัดจำหน่ายหรือผู้ผลิตสินค้าน้อยราย

3.4.3 ปัญหาเกี่ยวกับการดำเนินโครงการ

เนื่องจาก ในบางครั้งบริษัทประสบปัญหาเกี่ยวกับการไม่สามารถส่งมอบโครงการได้ตามระยะเวลาที่ กำหนด ทั้งนี้มีสาเหตุมาจาก

1. การส่งสินค้าล่าช้า โดยมีสาเหตุมาจากโรงงานหยุดการผลิตในช่วงเทศกาล หรือเหตุ จากภัยธรรมชาติ ซึ่งกระทบต่อแผนการติดตั้งระบบและการส่งมอบสินค้า อย่างไรก็ตาม บริษัทจะติดตามและประสานงานกับบริษัทผู้ผลิตเพื่อวางแผนการดำเนินงานล่วงหน้า ซึ่งจะช่วยลดความเสี่ยงจากการขนส่งสินค้าล่าช้า
2. สินค้าที่ผลิตล่าช้า เนื่องจาก การเข้าร่วมประมูลแต่ละครั้ง บริษัทต้องนำเสนอรายละเอียดของสินค้าที่ใช้ในการดำเนินโครงการเพื่อพิจารณา หากการพิจารณาของ ลูกค้าล่าช้ามากหรือเลื่อนระยะเวลาการดำเนินโครงการออกไป บริษัทผู้ผลิตอาจ ยกเลิกหรือหยุดการผลิตสินค้าบางรายการ และทำให้บริษัทต้องเจรจากับลูกค้าเพื่อขอ เปลี่ยนเป็นสินค้าอื่นที่มีคุณสมบัติเท่าเทียมกัน ซึ่งบางครั้งอาจกระทบต่อราคาต้นทุน การบริการ

อย่างไรก็ตาม ตลอดระยะเวลาการดำเนินกิจการ บริษัทประสบปัญหาในการส่งมอบโครงการ น้อยมาก และปี 2550 คิดเป็นมูลค่าความเสียหายเพียงร้อยละ 0.38 ของรายได้จากการดำเนินงาน ทั้งหมดเท่านั้น

3.4.4 ผลกระทบต่อสิ่งแวดล้อม

- ไม่มี -

3.4.5 งานที่ยังไม่ส่งมอบ

ณ วันที่ 31 ธันวาคม 2550 บริษัทมีภาระผูกพันที่จะต้องขายหรือให้บริการแก่ลูกค้าตามสัญญาดังนี้

1. บริษัทมีสัญญาขายสินค้า และ บริการกับลูกค้าซึ่งยังไม่ได้ส่งมอบหรือให้บริการ จำนวนเงินประมาณ 1,091 ล้านบาท (31 ธันวาคม 2549 : 654 ล้านบาท)
2. บริษัทได้ทำสัญญาหลายสัญญาเพื่อให้เช่าสื่อสารข้อมูลกับหน่วยงานราชการและ โรงเรียนหลายแห่งโดยมีมูลค่าที่ต้องให้บริการตามสัญญาในอนาคตรวมทั้งสิ้น 120 ล้านบาท (31 ธันวาคม 2549 : 436 ล้านบาท)
3. บริษัทได้ทำบันทึกข้อตกลงกับบริษัทแห่งหนึ่ง โดยบริษัทจะเป็นผู้ลงทุนจัดหา ติดตั้ง อุปกรณ์และซอฟต์แวร์ ระบบ Voice Mail System ให้แก่บริษัทดังกล่าว เพื่อให้ บริการแก่ผู้ใช้บริการเป็นระยะเวลาตั้งแต่วันที่ 1 สิงหาคม 2549 ถึง 30 พฤศจิกายน 2554 โดยทางบริษัทจะได้รับรายได้คิดเป็นร้อยละของรายได้ที่บริษัทดังกล่าวได้รับ โดย บริษัทผูกพันที่จะดำเนินการติดตั้งอุปกรณ์ให้แล้วเสร็จ ซ่อมแซม บำรุงรักษาให้ อุปกรณ์ใช้งานได้ตามปกติ ชำระค่าบริการเชื่อมโยงสัญญาณรายเดือน และปฏิบัติตาม ข้อกำหนดและเงื่อนไขที่ระบุไว้ในสัญญารวมทั้งโอนกรรมสิทธิ์ ในอุปกรณ์ทั้งหมดให้แก่บริษัทดังกล่าวเมื่อสิ้นสุดข้อตกลง

4. ปัจจัยความเสี่ยง

4.1 ความเสี่ยงจากการเปลี่ยนแปลงเทคโนโลยี

เนื่องจากลักษณะของธุรกิจเกี่ยวข้องกับระบบสารสนเทศและการสื่อสาร ซึ่งมีการเปลี่ยนแปลงของเทคโนโลยีอย่างรวดเร็วตลอดเวลา ดังนั้นบริษัทจึงต้องมีการติดตามข้อมูลข่าวสารที่เกี่ยวข้องกับธุรกิจอย่างใกล้ชิด เพื่อไม่ให้เสียโอกาสในการเข้าร่วมดำเนินโครงการต่างๆ หรือเสียเปรียบบริษัทคู่แข่งในธุรกิจ

จากความสำคัญข้างต้น บริษัทมีนโยบายให้บุคลากรในสายงานที่เกี่ยวข้องโดยเฉพาะวิศวกรและบุคลากรด้านการตลาดและการขายให้มีความกระตือรือร้นในการติดตาม ศึกษา หรือเข้ารับการอบรมต่างๆ อย่างสม่ำเสมอ ทั้งนี้ เพื่อเสริมสร้างประสิทธิภาพในการดำเนินงาน นอกจากนี้ข้อมูลที่เผยแพร่ทั่วไป บริษัทยังรับทราบข้อมูลการเปลี่ยนแปลงของเทคโนโลยีจากบริษัทผู้ผลิตสินค้า (Suppliers) หรือบริษัทคู่ค้าโดยตรงอีกทางหนึ่ง

4.2 ความเสี่ยงจากการพึ่งพาลูกค้ารายใหญ่

ในปี 2550 บริษัทมีรายได้จากการขายและให้บริการติดตั้งระบบโครงข่ายทั้งทางตรงและทางอ้อมให้แก่ (1) บมจ.ทีโอที จำนวน 21 โครงการ คิดเป็นมูลค่าประมาณ 280 ล้านบาท และ (2) บริษัท กสท โทรคมนาคม จำกัด (มหาชน) มีโครงการที่เข้าร่วมจำนวน 30 โครงการ คิดเป็นมูลค่าประมาณ 602 ล้านบาท คิดเป็นมูลค่ารวมจาก 2 หน่วยงานดังกล่าวทั้งสิ้นประมาณ 882 ล้านบาทหรือ ประมาณร้อยละ 56 ของยอดขายรวม ซึ่งนับเป็นสัดส่วนยอดขายที่ค่อนข้างสูง ดังนั้นหากบริษัทไม่สามารถเข้าร่วมในโครงการ หรือทั้งสององค์กรลดงบประมาณการลงทุนด้านพัฒนาระบบ บริษัทอาจได้รับผลกระทบต่อการดำเนินงานของบริษัทในอนาคต

หากมองในอีกมุมมองหนึ่ง ทั้งสององค์กรข้างต้นจัดอยู่ในกลุ่มลูกค้าประเภทสื่อสารโทรคมนาคม ซึ่งเป็นกลุ่มที่มีการลงทุนด้านพัฒนาระบบสารสนเทศจำนวนมากและทำอย่างต่อเนื่อง และจากนโยบายของรัฐบาลปัจจุบันในการเร่งรัดให้หน่วยราชการนำระบบ IT มาใช้งานได้แก่ โครงการ E-Government, E-Procurement, E-Service, E-education, High speed Internet เป็นต้น โครงการเหล่านี้ต้องอาศัยเครือข่ายสื่อสารข้อมูลและระบบสื่อสารโทรคมนาคมอีกเป็นจำนวนมากเพื่อรองรับโครงการดังกล่าวแต่ปัจจุบันเครือข่ายสื่อสารข้อมูลของหน่วยงานทั้ง 2 มีอยู่นั้นไม่เพียงพอที่จะรองรับการขยายตามโครงการดังกล่าวได้ ดังนั้น ในช่วงระยะเวลา 2-3 ปีนี้ หน่วยงานทั้ง 2 จะต้องลงทุนในการสร้างเครือข่ายเพิ่มขึ้นอีกเป็นจำนวนมากเพื่อให้รองรับโครงการของรัฐบาลที่จะต้องเกิด ดังนั้นการที่บริษัทสามารถเข้าร่วมในโครงการกับองค์กรดังกล่าว จึงถือว่าเป็นสิ่งจำเป็นต้องรักษาไว้ให้ได้อย่างมั่นคง

เพื่อเป็นการลดความเสี่ยงด้านการพึ่งพารายได้จากลูกค้ารายใดรายหนึ่งมากเกินไป บริษัทมีนโยบายและแผนทางธุรกิจที่ขยายฐานลูกค้าของบริษัทให้กว้างมากขึ้น โดยการขยายธุรกิจไปยังลูกค้าในภาคเอกชน สถาบันการศึกษา หน่วยงานราชการและรัฐวิสาหกิจอื่นๆ ให้มากขึ้น ดังจะเห็นได้ว่าโครงสร้างรายได้ของบริษัทได้มีการกระจายไปยังหน่วยงานภาคเอกชนเพิ่มขึ้น คือ รายได้จากการขายให้กับหน่วยงานภาคเอกชน ปี 2550 เพิ่มขึ้นเป็นประมาณ 470 ล้านบาท หรือประมาณร้อยละ 30 ส่วนที่เหลือมีการกระจายไปยังกลุ่มลูกค้าของภาคราชการ และ หน่วยงานด้านการศึกษา

นอกจากนี้ บริษัทได้มีแผนการขยายฐานลูกค้าของบริษัทไปสู่กลุ่มลูกค้าแบบเฉพาะเจาะจง โดยใช้ประโยชน์จากทรัพยากรบุคคลที่มีความรู้ความชำนาญของบริษัทที่มีอยู่ ให้เกิดประโยชน์มากขึ้น ในปี 2550 บริษัทได้ดำเนินการจัดตั้งบริษัทย่อยไปแล้วจำนวน 2 บริษัท คือ บริษัท เมเปิลพลัส จำกัด ที่จะมุ่งเน้นกลุ่มลูกค้าที่มีความต้องการในการนำระบบ GIS มาใช้งาน อีกบริษัทหนึ่ง คือ บริษัท บีเอเอ็นซีซีริฟ (ประเทศไทย) จำกัด บริษัทนี้จะมุ่งเน้นลูกค้ากลุ่มธนาคารและสถาบันการเงิน ซึ่งเป็นไปตามแผนยุทธศาสตร์การสร้างความแข็งแกร่ง ด้านฐานลูกค้าในระยะยาวของบริษัท

ดังนั้น จะเห็นได้ว่าบริษัทพยายามบริหารความเสี่ยงในการที่จะลดการพึ่งพารายได้จากกลุ่มลูกค้ารายใหญ่ในภาคใดภาคหนึ่งโดยเฉพาะเพียงไม่กี่ราย ไปสู่กลุ่มลูกค้าที่กว้างขวางมากขึ้น

4.3 ความเสี่ยงด้านการพึ่งพาด้านบุคลากร

ธุรกิจด้านเทคโนโลยีสารสนเทศและการสื่อสาร เป็นธุรกิจที่ต้องพึ่งพาด้านบุคลากรในการทำการตลาดและการดำเนินงาน ซึ่งบุคลากรดังกล่าวต้องมีความรู้ความเชี่ยวชาญในการออกแบบและวางระบบ รวมถึงการให้คำแนะนำที่เหมาะสมแก่ลูกค้าแต่ละราย ปัจจุบัน บริษัทมีผู้บริหารและบุคลากรด้านการปฏิบัติการ ซึ่งประกอบด้วยฝ่ายการตลาด ฝ่ายขาย ฝ่ายบริการลูกค้า และฝ่ายพัฒนาโปรแกรมระบบงาน จำนวนประมาณ 147 คน (ณ วันที่ 31 ธันวาคม 2550) ซึ่งส่วนใหญ่มีพื้นฐานการศึกษาด้านวิศวกรรมศาสตร์และมีประสบการณ์ประมาณ 3-6 ปี และในช่วงปี 2550 อัตราการลาออกของบุคลากรประมาณร้อยละ 8.16 ซึ่งถือได้ว่าเป็นอัตราการลาออกที่ต่ำ

ดังนั้น เพื่อลดความเสี่ยงในเรื่องดังกล่าว บริษัทจึงกำหนดค่าตอบแทนที่เหมาะสมและการสร้างสิ่งแวดล้อมที่ดีภายในองค์กร และมีการวางระบบการจัดการภายในเพื่อป้องกันขาดบุคคลหนึ่งบุคคลใดอันอาจกระทบต่อการดำเนินกิจการ โดยแบ่งการบริหารงานหลักเป็น 3 ด้าน โดยในแต่ละด้านจะมีรองกรรมการผู้จัดการใหญ่เป็นผู้กำกับดูแล และในด้านต่างๆ จะแบ่งเป็นฝ่ายๆ ต่างๆ โดยมีผู้บริหารในระดับผู้อำนวยการฝ่ายเป็นผู้กำกับดูแล และในฝ่ายต่างๆ จะมีการแบ่งเป็นทีมงานย่อยที่แยกตามลักษณะของสินค้าหรือบริการ ในส่วนของกรรมการผู้จัดการใหญ่ทำหน้าที่เป็นผู้ดูแลบริหารงานภาพรวมให้เป็นไปอย่างมีประสิทธิภาพ ดังนั้น จึงทำให้การบริหารของบริษัทมีความคล่องตัว อนึ่งบริษัทจัดให้มีการประชุมภายในระหว่างผู้บริหารทุกสัปดาห์เพื่อรับทราบถึงปัญหาต่างๆ ในการปฏิบัติงาน และกำหนดแนวทางดำเนินการแก้ไขให้ลุล่วงได้ทันที่

4.4 ความเสี่ยงด้านการพึ่งพาสั่งซื้อสินค้าจากผู้ผลิตรายใดรายหนึ่งเกินกว่าร้อยละ 30

ในการดำเนินธุรกิจของบริษัท สินค้าที่จำหน่ายให้แก่ลูกค้าเป็นสินค้าที่สั่งซื้อจากผู้ผลิตหรือตัวแทนจำหน่ายของผู้ผลิตที่มีสำนักงานในประเทศไทย โดยเฉพาะอุปกรณ์สำหรับสร้างโครงข่ายสื่อสารข้อมูล บริษัทเป็นตัวแทนจำหน่ายและพันธมิตรธุรกิจของผู้ผลิตรายใหญ่และมีชื่อเสียงของโลก ตัวอย่างเช่น Cisco Systems ซึ่งถือเป็นผู้ผลิตอุปกรณ์สำหรับระบบโครงข่ายสารสนเทศและการสื่อสาร และระบบอินเทอร์เน็ตชั้นนำของโลกรายหนึ่ง ที่ผลิตสินค้าที่มีคุณภาพสูง มีความทนทานในการใช้งาน และเป็นที่ยอมรับจากผู้ใช้อย่างกว้างขวาง ในปี 2550 บริษัทสั่งซื้ออุปกรณ์สำหรับสร้างโครงข่ายจาก Cisco Systems ประมาณ 454.61 ล้านบาท หรือคิดเป็นสัดส่วนร้อยละ 27.61 ของรายได้จากการดำเนินงาน

การที่บริษัทมีการสั่งซื้อสินค้าจาก Cisco Systems มีมูลค่าสูงมากในแต่ละปีนั้น เนื่องจากสินค้าของ Cisco ก็เป็นสินค้าด้านระบบเครือข่ายสารสนเทศ ที่ได้รับการยอมรับของลูกค้าในตลาดโลกและประเทศไทย ประกอบบริษัทเป็นลูกค้าของ Cisco มาเป็นเวลานาน ปัจจุบันบริษัทเป็นลูกค้าของ Cisco จัดอยู่ในระดับ Gold Partner ซึ่งเป็นระดับที่สูงที่สุดในการจัดระดับลูกค้าของ Cisco ในประเทศไทย ทำให้บริษัทได้รับการสนับสนุนต่างๆ จาก Cisco สูงกว่าลูกค้าในระดับที่รองๆ ลงไป อย่างไรก็ตาม เพื่อป้องกันความเสี่ยงจากการพึ่งพาผู้ผลิตรายใดรายหนึ่ง บริษัทยังเป็นตัวแทนจำหน่ายสินค้าให้กับผู้ผลิตที่มีชื่อเสียง และคุณภาพของสินค้าเทียบเท่า Cisco Systems เช่น Nortel Networks 3COM, Lucent Technology เป็นต้น

4.5 ความเสี่ยงด้านการส่งมอบโครงการ

เนื่องจากบริการด้านการวางระบบสารสนเทศและการสื่อสารมีลักษณะเป็นโครงการ ซึ่งมีระยะเวลาดำเนินงาน 6-12 เดือน ทั้งนี้ขึ้นอยู่กับขนาดของโครงการ ซึ่งหากบริษัทไม่สามารถดำเนินงานและส่งมอบได้ตามระยะเวลาที่กำหนดไว้ในสัญญา บริษัทอาจเสียค่าปรับให้แก่ผู้จ้างร้อยละ 0.02 ของมูลค่าโครงการต่อวัน (โดยเฉลี่ย) และในระยะเวลา 5 ปีที่ผ่านมาบริษัทเสียค่าปรับให้แก่ผู้จ้างน้อยกว่าร้อยละ 1 ของยอดขาย ซึ่งถือเป็นสัดส่วนที่น้อยมาก สาเหตุหลักมาจากความล่าช้าในการส่งสินค้าของผู้ผลิตหรือ การเปลี่ยนแปลง/ชนิดอุปกรณ์ติดตั้ง และเพื่อป้องกันความเสี่ยงในการส่งมอบ บริษัทจะประสานงานระหว่างลูกค้า ผู้ผลิต และบริษัทเพื่อวางแผนดำเนินโครงการล่วงหน้า และเมื่อได้รับคัดเลือกให้ดำเนินโครงการ บริษัทจะติดตามและตรวจสอบการส่งมอบสินค้าเป็นระยะๆ อย่างไรก็ตาม ในบางกรณีบริษัทจะนำเครื่องสำรองให้ลูกค้าใช้ชั่วคราว หากลูกค้าจำเป็นต้องใช้ระบบ

4.6 ความเสี่ยงด้านอัตราแลกเปลี่ยน

โดยปกติก่อนดำเนินโครงการ บริษัทต้องประมาณการต้นทุนโครงการล่วงหน้า เป็นระยะเวลาประมาณ 1-2 เดือน เพื่อใช้ในการประมูลโครงการต่างๆ ซึ่งหากต้องนำเข้าอุปกรณ์บางส่วนจากต่างประเทศ ต้นทุนการดำเนินโครงการอาจได้รับผลกระทบอันเนื่องมาจากอัตราแลกเปลี่ยนเงินตราต่างประเทศแบบลอยตัว ในปี 2550 บริษัทมีการสั่งซื้อสินค้าจากผู้ผลิตต่างประเทศประมาณ 13.12 ล้านบาทหรือเทียบเท่าประมาณ 454.61 ล้านบาท

จากความเสี่ยงด้านอัตราแลกเปลี่ยนข้างต้น บริษัทได้กำหนดวิธีลดความเสี่ยงดังกล่าวโดย

1. กำหนดค่าความเสี่ยงของอัตราแลกเปลี่ยนเพิ่มเติมในการคำนวณต้นทุนโครงการ
2. การทำสัญญาซื้อ-ขายเงินตราต่างประเทศล่วงหน้าครอบคลุมทั้งจำนวน

5. การวิจัยและพัฒนา

เนื่องจากลักษณะของการดำเนินธุรกิจเป็นการออกแบบและวางระบบฯ ให้ตรงตามความต้องการของลูกค้าแต่ละราย ดังนั้น บริษัทจึงมุ่งเน้นไปที่การพัฒนาความรู้ความชำนาญเจ้าหน้าที่ของบริษัทเป็นหลัก โดยการส่งเข้าอบรมเพื่อพัฒนาความรู้เกี่ยวกับอุปกรณ์ การบริหารงานโครงการ การสอบ Certified ในระดับต่างๆ ปัจจุบันบริษัทได้กำหนดนโยบายสนับสนุนให้พนักงานในทุกระดับต้องได้รับการอบรมเพื่อเพิ่มพูนความรู้ในด้านต่างๆอย่างต่อเนื่อง ด้วยการจัดอบรมขึ้นภายในบริษัท และส่งไปอบรมตามองค์กรต่างๆ ภายนอก หรือการส่งไปอบรมและดูงานในต่างประเทศ โดยบริษัทมีงบประมาณค่าใช้จ่ายสำหรับการนี้ประมาณร้อยละ 5 ของงบดำเนินงานในแต่ละปีของบริษัท

6. ทรัพย์สินที่ใช้ในการประกอบธุรกิจ

6.1 ทรัพย์สินที่เช่า คือ ที่ดินและสิ่งปลูกสร้าง สำหรับที่ตั้งสำนักงานใหญ่และสาขา โดยผู้เช่าเป็นบุคคลที่ไม่มีความเกี่ยวข้องกับบริษัท

6.1.1 ที่ดินและสิ่งปลูกสร้าง : ที่ตั้งของสำนักงานใหญ่ของบริษัท

ที่ตั้ง:	37/2 ถนนสุทธิสารวินิจฉัย แขวงสามเสนนอก เขตห้วยขวาง กรุงเทพฯ 10320
ลักษณะทรัพย์สิน:	เนื้อที่ 3 งาน 80 ตารางวา ประกอบด้วยอาคารพาณิชย์ 4 ชั้น ซึ่งประกอบด้วยพื้นที่ส่วนสำนักงานใหญ่ 1,800 ตารางเมตร และคลังพัสดุสินค้าชั่วคราว 138 ตารางเมตร
ระยะเวลาเช่า:	สัญญาเช่า 3 ปี (1 พฤษภาคม 2549 ถึง 30 เมษายน 2552)
อัตราค่าเช่า:	450,000 บาทต่อเดือน

6.1.2 ที่ดินและสิ่งปลูกสร้าง : ที่ตั้งของศูนย์บริการศรีราชา

ที่ตั้ง:	18 ถ.ศรีราชานคร 6 อ.ศรีราชา จ.ชลบุรี 20000
ลักษณะทรัพย์สิน:	ประกอบด้วยอาคารพาณิชย์ 3 ชั้น
ระยะเวลาเช่า:	สัญญาเช่า 2 ปี (5 มีนาคม 2549 ถึง 4 มีนาคม 2551)
อัตราค่าเช่า:	201,600 บาทต่อปี

6.1.3 ที่ดินและสิ่งปลูกสร้าง : ที่ตั้งของศูนย์บริการขอนแก่น

ที่ตั้ง:	90/7 ถ.มิตรภาพ อ.เมือง จ.ขอนแก่น
ลักษณะทรัพย์สิน:	ประกอบด้วยอาคารพาณิชย์ 3 ชั้น
ระยะเวลาเช่า:	สัญญาเช่า 3 ปี (30 พฤษภาคม 2549-29 พฤษภาคม 2552)
อัตราค่าเช่า:	120,000 บาท ต่อปี

6.1.4 ที่ดินและสิ่งปลูกสร้าง : ที่ตั้งของศูนย์บริการเชียงใหม่

ที่ตั้ง:	255/2 ถ.มหิตล ต.ป่าแดด อ.เมือง จ.เชียงใหม่
ลักษณะทรัพย์สิน:	ประกอบด้วยอาคารพาณิชย์ 3 ชั้น
ระยะเวลาเช่า:	สัญญาเช่า 1 ปี (21 พฤษภาคม 2550-20 พฤษภาคม 2551)
อัตราค่าเช่า:	ค่าเช่าปีละ 160,000 บาท

6.1.5 ที่ดินและสิ่งปลูกสร้าง : ที่ตั้งของศูนย์บริการสุราษฎร์ธานี

ที่ตั้ง:	130/255 ต.วัดประตู่ อ.เมือง จ.สุราษฎร์ธานี
ลักษณะทรัพย์สิน:	ประกอบด้วยอาคารพาณิชย์ 3 ชั้น
ระยะเวลาเช่า:	สัญญาเช่า 3 ปี (15 ตุลาคม 2549-14 ตุลาคม 2552)
อัตราค่าเช่า:	ค่าเช่าปีละ 70,000 บาท

6.1.6 ที่ดินและสิ่งปลูกสร้าง : ที่ตั้งของศูนย์บริการพิษณุโลก

ที่ตั้ง:	63/8 ต.วัดจันทร์ อ.เมือง จ.พิษณุโลก
ลักษณะทรัพย์สิน:	ประกอบด้วยอาคารพาณิชย์ 4 ชั้น
ระยะเวลาเช่า:	สัญญาเช่า 6 เดือน (ตั้งแต่ 16 ตุลาคม 2550-15 เมษายน 2551)
อัตราค่าเช่า:	ค่าเช่า 6 เดือน รวม 39,000 บาท

6.1.7 ที่ดินและสิ่งปลูกสร้าง : ที่ตั้งของศูนย์บริการหาดใหญ่

ที่ตั้ง:	66/211 ถ.ลพบุรีรามาศน์ ต.คลองแห อ.หาดใหญ่ จ.สงขลา
ลักษณะทรัพย์สิน:	ประกอบด้วยอาคารพาณิชย์ 3 ชั้น
ระยะเวลาเช่า:	สัญญาเช่า 3 ปี (30 พฤศจิกายน 2549-29 พฤศจิกายน 2552)
อัตราค่าเช่า:	ค่าเช่าปีละ 114,000 บาท

6.1.8 ที่ดินและสิ่งปลูกสร้าง : ที่ตั้งของศูนย์บริการนครราชสีมา

ที่ตั้ง:	1731 ถ.สีปศิริ ต.ในเมือง อ.เมือง จ.นครราชสีมา
ลักษณะทรัพย์สิน:	ประกอบด้วยอาคารพาณิชย์ 3 ชั้น
ระยะเวลาเช่า:	สัญญาเช่า 3 ปี (20 มกราคม 2550-19 มกราคม 2553)
อัตราค่าเช่า:	ค่าเช่าปีละ 102,000 บาท

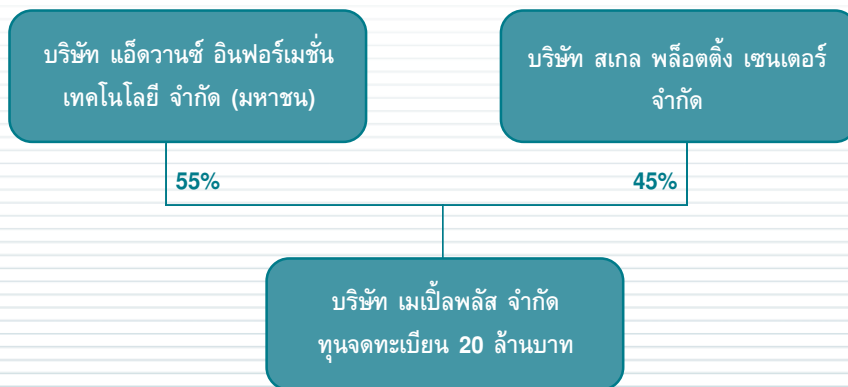
6.2 ทรัพย์สินที่เป็นเจ้าของ

1. อุปกรณ์เครื่องใช้สำนักงาน	มูลค่าทางบัญชี ณ 31 ธันวาคม 2550 เท่ากับ 13.95 ล้านบาท
2. ทรัพย์สินที่ให้เช่า	มูลค่าทางบัญชี ณ 31 ธันวาคม 2550 เท่ากับ 177.96 ล้านบาท

7. โครงการในอนาคต (Future Plan)

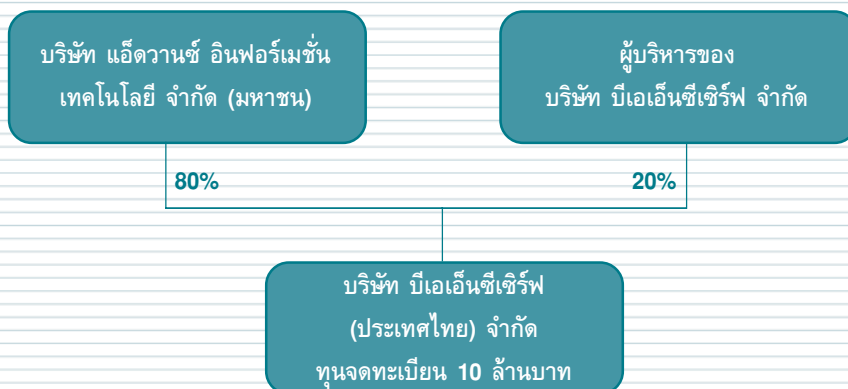
บริษัทได้ลงทุนในบริษัทย่อย คือ บริษัท เมเปิลพลัส จำกัด โดยมีวัตถุประสงค์พัฒนางานด้านระบบสารสนเทศภูมิศาสตร์ (Geographic Information System (GIS)) โดยเฉพาะ ทั้งนี้เพราะความต้องการในการใช้ระบบสารสนเทศภูมิศาสตร์ (Geographic Information System (GIS)) มีแนวโน้มสูงขึ้นอย่างต่อเนื่อง ประกอบกับบริษัทมีทรัพยากรบุคคลที่มีความชำนาญในการพัฒนางานด้านนี้อย่างเพียงพอ จึงเป็นโอกาสที่จะขยายงานในส่วนนี้ออกไปเพื่อรองรับการทำธุรกิจของบริษัทในงานด้าน GIS

บริษัท เมเปิลพลัส จำกัด มีทุนจดทะเบียน 20 ล้านบาท โดยมีโครงสร้างการถือหุ้นดังนี้



ปัจจุบัน บริษัท เมเปิลพลัส จำกัด ได้เริ่มดำเนินการแล้ว ในเรื่องของรายได้คาดว่าจะเริ่มมีรายได้ตั้งแต่ไตรมาส 2 ของปี 2551 เป็นต้นไป

บริษัทย่อยอีกบริษัทหนึ่งที่บริษัทได้ไปลงทุน คือ บริษัท บีเอเอ็นซีเซิร์ฟ (ประเทศไทย) จำกัด โดยมีบริษัทย่อยดังกล่าวจะทำธุรกิจกับกลุ่มลูกค้าเฉพาะด้าน คือ ลูกค้ากลุ่มธนาคารและสถาบันการเงิน ซึ่งเป็นลูกค้าที่มีกำลังซื้อสูงอีกกลุ่มหนึ่ง



บริษัท บีเอเอ็นซีเซิร์ฟ (ประเทศไทย) จำกัด มีทุนจดทะเบียน 10 ล้านบาท จดทะเบียนบริษัทเรียบร้อยแล้ว ขณะนี้อยู่ระหว่างการจัดทำแผนยุทธศาสตร์และแผนดำเนินงานได้คาดว่าจะเริ่มมีรายได้ตั้งแต่ไตรมาส 3 ของปี 2551 เป็นต้นไป

8. ข้อพิพาททางกฎหมาย

-ไม่มี-

9. โครงสร้างเงินทุน

9.1 หลักทรัพย์ของบริษัท

ณ วันที่ 16 พฤษภาคม 2550 บริษัทมีทุนจดทะเบียน 345.00 ล้านบาท เรียกชำระแล้ว 300.00 ล้านบาท แบ่งเป็นหุ้นสามัญที่เรียกชำระแล้ว 60.00 ล้านหุ้น โดยมีหุ้นรองรับการใช้สิทธิของใบสำคัญแสดงสิทธิ ครั้งที่ 1 ของผู้ถือหุ้นจำนวน 6.00 ล้านหุ้น และรองรับการใช้สิทธิของใบสำคัญแสดงสิทธิ -ESOP จำนวน 3.00 ล้านหุ้น มูลค่าที่ตราไว้หุ้นละ 5.00 บาท

ทั้งนี้ หากมีการใช้สิทธิของใบสำคัญแสดงสิทธิ ครั้งที่ 1 และ ใบสำคัญแสดงสิทธิ - ESOP เพิ่มจำนวน บริษัทจะมีทุนชำระแล้วทั้งสิ้น 345.00 ล้านบาท

9.2 ผู้ถือหุ้นรายใหญ่ 10 รายแรก ณ วันที่ 1 พฤษภาคม 2550

1. กลุ่มผู้ถือหุ้นและผู้ถือหุ้นรายใหญ่ 10 รายแรก ตามรายชื่อปรากฏในสมุดทะเบียนพักโอนหุ้น ณ วันที่ 30 มีนาคม 2550

ผู้ถือหุ้น	ก่อนการจัดสรรหุ้นปันผล		ภายหลังการจัดสรรหุ้นปันผล ¹	
	จำนวนหุ้น	ร้อยละ	จำนวนหุ้น	ร้อยละ
1. กลุ่มอุ๋นทรพันธุ์ ²	6,703,250.00	16.76%	10,054,875.00	16.76%
2. นางกิงพร สฟโชคชัย	2,360,000.00	5.90%	3,540,000.00	5.90%
3. นางกนกวรรณ ภูษี	2,275,900.00	5.69%	3,413,850.00	5.69%
4. กลุ่มต้นธนาสาร ³	1,851,000.00	4.63%	2,776,500.00	4.63%
5. กลุ่มรักตประจิต ⁴	1,454,148.00	3.64%	2,181,222.00	3.64%
6. STATE STREET BANK AND TRUST COMPANY FOR AUSTRALIA	1,314,400.00	3.29%	1,971,600.00	3.29%
7. นางสาวร้อยสน จารุดิลก	892,500.00	2.23%	1,338,750.00	2.23%
8. บริษัท ไทยเอ็นวีดีอาร์ จำกัด	786,800.00	1.97%	1,180,200.00	1.97%
9. นายสันติวี สารสาส	600,050.00	1.50%	900,075.00	1.50%
10. นายสันติ สิงหวิงชา	456,000.00	1.14%	684,000.00	1.14%
ผู้ถือหุ้นรายอื่นๆ	21,305,952.00	53.26%	31,958,928.00	53.26%
รวม	40,000,000	100.00%	60,000,000	100.00%

หมายเหตุ : ¹ ณ เดือนพฤษภาคม 2550 บริษัทได้จัดสรรปันผลหุ้นปันผลในอัตรา 2 หุ้นสามัญเดิม ต่อ 1 หุ้นสามัญปันผล รวมทั้งสิ้น 20.00 ล้านหุ้น โดยเศษหุ้นที่เกิดจากการคำนวณให้ตัดทิ้ง และได้จำหน่ายเศษหุ้นที่เกิดจากการจัดสรรปันผลในครั้งนี้จำนวน 64 หุ้น ให้แก่นายกิจจา เหล่าบุญชัย ผู้บริหารบริษัท

2. กลุ่มผู้ถือหุ้น ประกอบด้วย

ผู้ถือหุ้น	ก่อนการจัดสรรหุ้นปันผล		ภายหลังการจัดสรรหุ้นปันผล	
	จำนวนหุ้น	ร้อยละ	จำนวนหุ้น	ร้อยละ
1. นายศิริพงษ์ อุ๋นทรพันธุ์	4,000,360.00	10.00%	6,000,540.00	10.00%
2. นางสาวศศิเนตร อุ๋นทรพันธุ์	1,483,000.00	3.71%	2,224,500.00	3.71%
3. นายศิณะ อุ๋นทรพันธุ์	530,000.00	1.33%	795,000.00	1.33%
4. นางสาวเสาวลักษณ์ อุ๋นทรพันธุ์	283,900.00	0.71%	425,850.00	0.71%
5. นางเนตรนภิส อุ๋นทรพันธุ์	205,500.00	0.51%	308,250.00	0.51%
6. นายสุรเทพ อุ๋นทรพันธุ์	200,490.00	0.50%	300,735.00	0.50%

3. กลุ่มต้นธนสาร ประกอบด้วย

ผู้ถือหุ้น	ก่อนการจัดสรรหุ้นปันผล		ภายหลังการจัดสรรหุ้นปันผล	
	จำนวนหุ้น	ร้อยละ	จำนวนหุ้น	ร้อยละ
1. นายโชติวัต ต้นธนสาร	1,821,000.00	4.55%	2,731,500.00	4.55%
2. นายอนุพงศ์ ต้นธนสาร	30,000.00	0.08%	45,000.00	0.08%

4. กลุ่มรักตประจิด ประกอบด้วย

ผู้ถือหุ้น	ก่อนการจัดสรรหุ้นปันผล		ภายหลังการจัดสรรหุ้นปันผล	
	จำนวนหุ้น	ร้อยละ	จำนวนหุ้น	ร้อยละ
1. นายสุรพร รักตประจิด	1,089,750.00	2.72%	1,634,625.00	2.72%
2. นางสาวทิพย์ฉัตร รักตประจิด	364,398.00	0.91%	546,597.00	0.91%

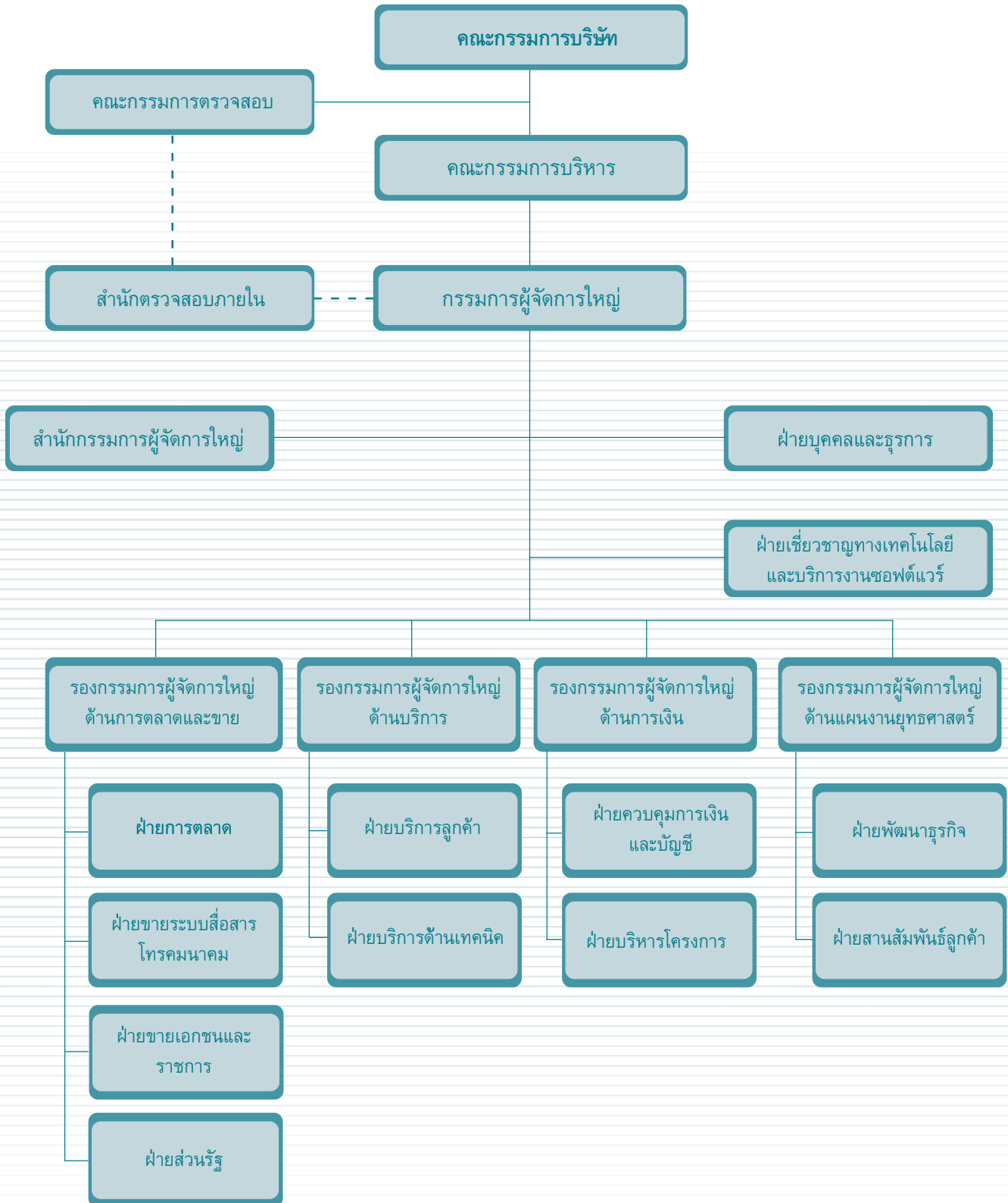
9.3 นโยบายการจ่ายเงินปันผล

บริษัทมีนโยบายการจ่ายเงินปันผลไม่ต่ำกว่าร้อยละ 40 ของกำไรสุทธิ ในกรณีที่ไม่มีเหตุจำเป็นอื่นใดในการใช้เงินจำนวนนั้น และการจ่ายเงินปันผลนั้นจะต้องไม่กระทบต่อการดำเนินงานปกติของบริษัทอย่างมีนัยสำคัญ

สำหรับบริษัท เมเปิลพลัส จำกัด ซึ่งเป็นบริษัทย่อยของบริษัท ยังมิได้กำหนดนโยบายการจ่ายเงินปันผล เนื่องจากบริษัท เมเปิลพลัส เพิ่งเริ่มจัดตั้งและยังไม่มีรายได้ในขณะนี้ ส่วนบริษัท บีเอเอ็นซีเซิร์ฟ (ประเทศไทย) จำกัด ซึ่งเป็นบริษัทย่อยของบริษัทเช่นกันยังมิได้กำหนดนโยบายการจ่ายเงินปันผล เนื่องจากบริษัท บีเอเอ็นซีเซิร์ฟ (ประเทศไทย) จำกัด เพิ่งเริ่มจัดตั้งและยังไม่มีรายได้ในขณะนี้

10. การจัดการ

10.1 โครงสร้างการจัดการ



ณ วันที่ 20 เมษายน 2550 บริษัทมีคณะกรรมการ 3 ชุด คือ คณะกรรมการบริษัท คณะกรรมการตรวจสอบ และคณะกรรมการบริหาร

คณะกรรมการบริษัท ประกอบด้วย

1. นายธนา	ไชยประสิทธิ์	ประธานกรรมการ
2. นายพงษ์เทพ	ผลอนันต์*	รองประธานกรรมการ กรรมการอิสระ กรรมการตรวจสอบ
3. นายศิริพงษ์	อุ๋นทรพันธ์*	กรรมการ ประธานกรรมการบริหาร กรรมการผู้จัดการใหญ่
4. นายกิตติศักดิ์	สพโชคชัย	กรรมการ
5. นายสุรพร	รักตประจิต	กรรมการ
6. นายชาติชาย	เย็นบำรุง	กรรมการ
7. นายกิจจา	เหล่านุญชัย	กรรมการ
8. นายภัสกร	จารุติล*	กรรมการ
9. นายโชติวัต	ตันนธสาร*	กรรมการ
10. นายโชคชัย	ตั้งพลสินธนา	กรรมการอิสระ ประธานกรรมการตรวจสอบ
11. นายศรีภพ	สารสาส*	กรรมการอิสระ กรรมการตรวจสอบ
12. นายเมตตา	จารุจินดา	เลขานุการ

กรรมการผู้มีอำนาจลงลายมือชื่อผูกพันบริษัทประกอบด้วย นายศิริพงษ์ อุ๋นทรพันธ์ ลงลายมือชื่อร่วมกับ นายสุรพร รักตประจิต หรือ นายกิจจา เหล่านุญชัย รวมสองคนพร้อมประทับตราสำคัญของบริษัท

หมายเหตุ : * ตามมติที่ประชุมสามัญผู้ถือหุ้นบริษัท ครั้งที่ 1/2550 เมื่อวันที่ 20 เมษายน 2550 มีมติให้กรรมการออกตามวาระ คือ นายพงษ์เทพ ผลอนันต์ นายศิริพงษ์ อุ๋นทรพันธ์ นายศรีภพ สารสาส และนายนครเชษฐ์ แสงรุจิ และแต่งตั้งให้ นายพงษ์เทพ ผลอนันต์ นายศิริพงษ์ อุ๋นทรพันธ์ และนายศรีภพ สารสาส กลับเข้าเป็นกรรมการอีกวาระหนึ่ง และแต่งตั้งนายภัสกร จารุติล เป็นกรรมการแทน นายนครเชษฐ์ แสงรุจิ และรับทราบการแต่งตั้งนายโชติวัต ตันนธสาร เป็นกรรมการแทน นายศรีสันต์ จิตวรรณันท์ ที่ลาออก

ขอบเขตอำนาจหน้าที่ของคณะกรรมการบริษัท

1. จัดการบริษัทให้เป็นไปตามกฎหมาย วัตถุประสงค์ และข้อบังคับของบริษัทตลอดจนมติของที่ประชุมผู้ถือหุ้นที่ขอด้วยกฎหมายด้วยความซื่อสัตย์สุจริต และระมัดระวังรักษาผลประโยชน์ของบริษัท
2. กำหนดเป้าหมาย แนวทางนโยบาย แผนงานและงบประมาณของบริษัท ควบคุมกำกับดูแลการบริหารและการจัดการของคณะกรรมการบริหารให้เป็นไปตามนโยบายที่ได้รับ เว้นแต่กรณีต่อไปนี้ คณะกรรมการต้องได้รับมติอนุมัติของที่ประชุมผู้ถือหุ้นก่อนการดำเนินการ ตามที่กำหนดไว้ตามพระราชบัญญัติบริษัท มหาชน จำกัด เช่น การเพิ่มทุน การลดทุน การออกหุ้นกู้ การขายหรือโอนกิจการของบริษัททั้งหมดหรือบางส่วนที่สำคัญให้แก่บุคคลอื่น หรือการซื้อหรือรับโอนกิจการของบริษัทอื่น หรือการซื้อหรือรับโอนกิจการของบริษัทอื่นมาเป็นของบริษัท การแก้ไขหนังสือบริคณห์สนธิหรือข้อบังคับ เป็นต้น

3. คณะกรรมการอาจแต่งตั้งกรรมการจำนวนหนึ่งตามที่เห็นสมควรให้เป็นคณะกรรมการบริหาร เพื่อปฏิบัติงานตามที่ได้รับมอบหมายจากคณะกรรมการบริษัท และให้คณะกรรมการตั้งกรรมการบริหารคนหนึ่งเป็นประธานกรรมการบริหาร ทั้งนี้ กรรมการบริหารมีสิทธิได้รับค่าตอบแทนและบำเหน็จตามที่ที่ประชุมคณะกรรมการบริษัทกำหนด โดยไม่กระทบถึงสิทธิของกรรมการบริหารในอันที่จะได้รับค่าตอบแทน และผลประโยชน์อย่างอื่นในฐานะที่เป็นกรรมการหรือพนักงานของบริษัท
4. คณะกรรมการอาจแต่งตั้งบุคคลอื่นใดให้ดำเนินกิจการของบริษัทภายใต้การควบคุมของคณะกรรมการหรืออาจมอบอำนาจเพื่อให้บุคคลดังกล่าวมีอำนาจตามที่คณะกรรมการเห็นสมควรและภายในเวลาที่คณะกรรมการเห็นสมควร และคณะกรรมการอาจยกเลิก เพิกถอน เปลี่ยนแปลง หรือแก้ไขอำนาจนั้นๆ ก็ได้
5. มีความซื่อสัตย์สุจริต มีจริยธรรมในการดำเนินธุรกิจ มีความสนใจในกิจการของบริษัทที่ตนเองเป็นกรรมการอย่างแท้จริง และมีความตั้งใจที่จะดำเนินธุรกิจอย่างต่อเนื่อง
6. จะต้องมีคุณสมบัติชอบต่อผู้ถือหุ้นโดยสม่ำเสมอ ดำเนินงานโดยรักษาผลประโยชน์ของผู้ถือหุ้น มีการเปิดเผยข้อมูลต่อผู้ลงทุนอย่างถูกต้องครบถ้วน มีมาตรฐานและโปร่งใส
7. คณะกรรมการบริษัทต้องจัดให้มีการประชุมของคณะกรรมการ อย่างน้อย 3 เดือนต่อครั้ง
8. ดำเนินการอื่นใดตามที่กฎหมาย หรือที่ประชุมผู้ถือหุ้นมอบหมาย

คณะกรรมการบริหาร ประกอบด้วย

- | | | |
|----------------|--------------|---------------------|
| 1. นายศิริพงษ์ | อุ้นทรพันธุ์ | ประธานกรรมการบริหาร |
| 2. นายสุรพร | รักตประจิต | กรรมการบริหาร |
| 3. นายกิจจา | เหล่าบุญชัย | กรรมการบริหาร |

ขอบเขตอำนาจหน้าที่ของคณะกรรมการบริหาร

1. มีอำนาจพิจารณาอนุมัติการกู้ยืมเงินหรือให้กู้ยืมเงิน หรือการขอสินเชื่อใดๆ จากสถาบันการเงิน รวมถึงตลอดถึงการเข้าไปค้ำประกัน หรือการชำระหรือจ่ายเงินเพื่อธุรกรรมตามการค้าปกติของบริษัทที่มีการกำหนดวงเงินสำหรับแต่ละรายการอย่างชัดเจน โดยวงเงินดังกล่าวให้เป็นไปตามระเบียบอำนาจอนุมัติ และดำเนินการของบริษัทซึ่งผ่านการพิจารณาจากคณะกรรมการบริษัทแล้ว อย่างไรก็ตามวงเงินดังกล่าวอาจมีการเปลี่ยนแปลงตามความเหมาะสมโดยขึ้นอยู่กับดุลพินิจของคณะกรรมการบริษัท
2. ให้ความเห็นชอบในการกำหนดนโยบาย แนวทางธุรกิจและกลยุทธ์ธุรกิจและเป้าหมายของบริษัทเพื่อเสนอต่อคณะกรรมการบริษัทเพื่อพิจารณาอนุมัติ
3. ให้ความเห็นชอบแผนงบประมาณรายจ่ายประจำปีตามที่กรรมการผู้จัดการเสนอ
4. กำหนดและเปลี่ยนแปลงนโยบายเกี่ยวกับค่าตอบแทน เงินเดือน ค่าจ้าง และโครงสร้างเงินเดือน
5. ปฏิบัติงานและดำเนินกิจการให้เป็นไปตามนโยบาย และทิศทางที่ดำเนินการดำเนินงานของคณะกรรมการบริษัท
6. ปฏิบัติหน้าที่อื่นๆ ตามที่ได้รับมอบหมายในแต่ละช่วงเวลาจากคณะกรรมการบริษัท
7. จัดทำรายงานผลการดำเนินงานของบริษัท และเสนอต่อคณะกรรมการบริษัทเพื่อทราบ
8. คณะกรรมการบริหารจะต้องจัดให้มีการประชุมของกรรมการบริหารอย่างน้อยเดือนละครั้ง
9. คณะกรรมการบริหารมีหน้าที่ต้องรายงานต่อคณะกรรมการบริษัทโดยพลัน กรณีเกิดเหตุการณ์ทุจริต หรือสงสัยว่ามีเหตุการณ์ทุจริต มีการปฏิบัติที่ฝ่าฝืนกฎหมาย และมีการกระทำที่ผิดปกตินั้น ซึ่งอาจกระทบต่อชื่อเสียงและฐานะการเงินของบริษัท

คณะกรรมการตรวจสอบ ประกอบด้วย

- | | | |
|---------------|---------------|----------------------|
| 1. นายโชคชัย | ตั้งพูลสินธนา | ประธานกรรมการตรวจสอบ |
| 2. นายศรีภพ | สารสาส | กรรมการตรวจสอบ |
| 3. นายพงษ์เทพ | ผลอนันต์ | กรรมการตรวจสอบ |

ขอบเขตอำนาจหน้าที่ของคณะกรรมการตรวจสอบ

1. สอบทานให้บริษัทมีการรายงานทางการเงินอย่างถูกต้อง และเพียงพอ
2. สอบทานให้บริษัทมีระบบการควบคุมภายใน (Internal Control) และการตรวจสอบภายใน (Internal Audit) ที่เหมาะสมและมีประสิทธิผล
3. สอบทานให้บริษัทปฏิบัติตามกฎหมายว่าด้วยหลักทรัพย์และตลาดหลักทรัพย์ข้อกำหนดของตลาดหลักทรัพย์ หรือกฎหมายที่เกี่ยวข้องกับธุรกิจของบริษัท
4. พิจารณา คัดเลือก เสนอแต่งตั้ง และเสนอค่าตอบแทนผู้สอบบัญชีของบริษัท
5. พิจารณาการเปิดเผยข้อมูลของบริษัทในกรณีที่เกิดรายการที่เกี่ยวข้องกัน หรือรายการที่อาจมีความขัดแย้งทางผลประโยชน์ ให้มีความถูกต้องและครบถ้วน
6. จัดทำรายงานการกำกับดูแลกิจการของคณะกรรมการตรวจสอบโดยเปิดเผยไว้ในรายงานประจำปีของบริษัท ซึ่งรายงานดังกล่าวต้องลงนามโดยประธานคณะกรรมการตรวจสอบ
7. ปฏิบัติการอื่นใดตามที่คณะกรรมการของบริษัทมอบหมายด้วยความเห็นชอบจากคณะกรรมการตรวจสอบ
8. คณะกรรมการตรวจสอบต้องจัดให้มีการประชุมของคณะกรรมการอย่างน้อย 3 เดือนต่อครั้ง
9. คณะกรรมการตรวจสอบจะต้องจัดทำรายงานการตรวจสอบ เพื่อเสนอต่อที่ประชุมคณะกรรมการบริษัทเพื่อรับทราบผลการดำเนินงานของบริษัท

คณะผู้บริหาร ประกอบด้วย

- | | | |
|--------------------|-----------------|---|
| 1. นายศิริพงษ์ | อุณหรพันธุ์ | กรรมการผู้จัดการใหญ่ |
| 2. นายกิจจา | เหล่าบุญชัย | รองกรรมการผู้จัดการใหญ่ด้านการขายและการตลาด |
| 3. นายสุรพร | รักตประจิต | รองกรรมการผู้จัดการใหญ่ด้านการเงิน |
| 4. นายวีรชัย | จันทร์นิภาพงศ์ | รองกรรมการผู้จัดการใหญ่อำนวยการ |
| 5. นายอัศวิน | กังวลกิจ | รองกรรมการผู้จัดการใหญ่ด้านแผนงานยุทธศาสตร์ |
| 6. นายเมตตา | จารุจินดา | ผู้อำนวยการอาวุโส สำนักประธานกรรมการ |
| 7. นางเนตรนภิส | อุณหรพันธุ์ | ผู้อำนวยการอาวุโส ฝ่ายกิจกรรมภายใน |
| 8. นายชุมเกียรติ | เล่าเสวีวัฒนกุล | ผู้อำนวยการอาวุโส ฝ่ายการตลาด |
| 9. นายโชติวัต | ต้นธนสาร | ผู้อำนวยการอาวุโส ฝ่ายขายเทคโนโลยี |
| 10. นายสุพัฒน์ | ดุลยคุปต์ | ผู้อำนวยการอาวุโส ฝ่ายบริการด้านเทคนิค |
| 11. นายพุทธิ | ธำรงศิริวัฒน์ | ผู้อำนวยการอาวุโส ฝ่ายบริการลูกค้า |
| 12. นายสมชาย | วิภูภูมิไญ | ผู้อำนวยการอาวุโส ฝ่าย Advance Technology |
| 13. นางสาวสุรรัตน์ | ปราชญานุกุล | ผู้อำนวยการอาวุโส ฝ่ายการเงินและบัญชี |
| 14. นายกิตติพันธ์ | กรรณิกานานนท์ | ผู้อำนวยการอาวุโส ฝ่ายการบริหารโครงการ |
| 15. นายนราเชษฐ | ฉัตรวิไลพันธ์ | ผู้อำนวยการอาวุโส ฝ่ายขายราชการ |
| 16. นายเกรียงไกร | นิศยันต์ | ผู้อำนวยการอาวุโส ฝ่ายพัฒนาธุรกิจ |

ขอบเขตอำนาจหน้าที่ของกรรมการผู้จัดการใหญ่

1. ปฏิบัติงานและดำเนินการตามที่คณะกรรมการบริษัท หรือ คณะกรรมการบริหารได้มอบหมาย โดยอยู่ภายใต้วัตถุประสงค์ กฎระเบียบ ข้อบังคับของบริษัท ทั้งนี้มีการกำหนดวงเงินสำหรับแต่ละรายการอย่างชัดเจน โดยมีวงเงินสูงสุดไม่เกินวงเงินที่กำหนดไว้ตามระเบียบอำนาจอนุมัติและดำเนินการของบริษัทซึ่งผ่านการพิจารณาจากคณะกรรมการบริษัทแล้ว อย่างไรก็ตามวงเงินดังกล่าวอาจมีการเปลี่ยนแปลงตามความเหมาะสมโดยขึ้นอยู่กับดุลยพินิจของคณะกรรมการบริษัท ทั้งนี้การมอบอำนาจดังกล่าว จะต้องไม่มีลักษณะเป็นการมอบอำนาจที่ทำให้กรรมการผู้จัดการใหญ่สามารถอนุมัติรายการที่ตนหรือบุคคลที่อาจมีความขัดแย้ง มีส่วนได้เสีย หรืออาจมีความขัดแย้งทางผลประโยชน์ในลักษณะอื่นใด (ตามที่คณะกรรมการกำกับหลักทรัพย์ หรือ ก.ล.ต.ประกาศกำหนด) กับบริษัทหรือบริษัทย่อย ทั้งนี้ให้เป็นไปตามประกาศตลาดหลักทรัพย์แห่งประเทศไทยเรื่องหลักเกณฑ์วิธีการ และการเปิดเผยรายการที่เกี่ยวข้องกันของบริษัทจดทะเบียน ยกเว้นรายการระหว่างกันที่เป็นรายการปกติธุรกิจ และมีการกำหนดราคาและเงื่อนไขที่เป็นราคาตลาดหรือไม่ต่างจากบุคคลภายนอก
2. จัดทำแผนธุรกิจ แผนกลยุทธ์ งบประมาณรายจ่ายประจำปี เสนอขออนุมัติต่อคณะกรรมการบริหาร
3. ดำเนินการตามแผนทางธุรกิจ กลยุทธ์ธุรกิจและงบประมาณรายจ่ายประจำปีที่ได้รับการอนุมัติจากคณะกรรมการบริหาร
4. กำหนดโครงสร้างองค์กรและการบริหารโดยให้ครอบคลุมทุกรายละเอียดของการคัดเลือก การฝึกอบรม การว่าจ้าง และการเลิกจ้างของพนักงานบริษัท
5. มีอำนาจแต่งตั้ง ถอดถอนเจ้าหน้าที่ของบริษัทในตำแหน่งที่ต่ำกว่ากรรมการผู้จัดการใหญ่
6. ปฏิบัติงานด้วยความสุจริตและระมัดระวังรักษาผลประโยชน์ของบริษัท

การสรรหากรรมการและผู้บริหาร

เนื่องจากบริษัทมิได้จัดตั้งคณะกรรมการสรรหาไว้เป็นการถาวร ดังนั้น ในการสรรหากรรมการและผู้บริหารของบริษัท จะทำโดยการมอบหมายกรรมการบางท่านทำหน้าที่ในการคัดเลือกบุคคลที่จะเข้ามาเป็นกรรมการ โดยการดำเนินการจะเป็นไปตามเกณฑ์ข้อบังคับของบริษัท ซึ่งบริษัทได้กำหนดแนวทางไว้ ดังนี้

1. คณะกรรมการประกอบด้วยกรรมการอย่างน้อย 5 คน และไม่เกิน 11 คน และกรรมการไม่น้อยกว่ากึ่งหนึ่งของจำนวนกรรมการทั้งหมดนั้นต้องมีถิ่นที่อยู่ในราชอาณาจักร และกรรมการของบริษัทจะต้องเป็นผู้ที่มีคุณสมบัติตามที่กฎหมายกำหนด
2. ที่ประชุมผู้ถือหุ้นเป็นผู้แต่งตั้งกรรมการโดยใช้เสียงข้างมากตามหลักเกณฑ์และวิธีการดังต่อไปนี้
 - ก. ผู้ถือหุ้นคนหนึ่งมีคะแนนเสียงเท่ากับหนึ่งหุ้นต่อหนึ่งเสียง
 - ข. ให้ผู้ถือหุ้นออกเสียงลงคะแนนเลือกตั้งกรรมการเป็นรายบุคคลไป
 - ค. บุคคลซึ่งได้รับคะแนนเสียงสูงสุดตามลำดับลงมาเป็นผู้ได้รับการเลือกตั้งเป็นกรรมการเท่าจำนวนกรรมการที่พึงมีหรือจะพึงเลือกตั้งในครั้งนั้น ในกรณีที่บุคคลซึ่งได้รับการเลือกตั้งในลำดับถัดลงมา มีคะแนนเสียงเท่ากันเกินจำนวนที่จะพึงมีหรือพึงเลือกตั้งในครั้งนั้นให้ผู้นั้นเป็นประธานเป็นผู้ออกเสียงชี้ขาด

บริษัทจะคัดเลือกกรรมการหรือผู้บริหารส่วนใหญ่จากคำแนะนำของกรรมการ และ/หรือ ผู้บริหารปัจจุบัน หลังจากนั้นคณะกรรมการจะร่วมกันพิจารณาตามความเหมาะสมของบุคคลดังกล่าว เช่น พิจารณาจากคุณวุฒิ ประสบการณ์การทำงาน และชื่อเสียงภายในวงการ เป็นต้น

ค่าตอบแทนกรรมการและผู้บริหารในปี 2550

ค่าตอบแทนกรรมการบริษัท

ชื่อ - นามสกุล	ตำแหน่ง	เบี้ยประชุม	ค่าตอบแทนรายเดือน	บำเหน็จประจำปี	รวม
1. นายธนา ไชยประสิทธิ์	ประธานกรรมการ	60,000	180,000	857,160	1,097,160
2. นายพงษ์เทพ ผลอนันต์	รองประธานกรรมการ	60,000	96,000	428,570	584,570
3. นายศิริพงษ์ อุณหพันธ์ุ	กรรมการ	72,000	96,000	857,140	1,025,140
4. นายกิตติศักดิ์ สโพชคชัย	กรรมการ	36,000	96,000	428,570	560,570
5. นายสุรพร รักตประจิต	กรรมการ	72,000	96,000	428,570	596,570
6. นายชาติชาย เข็นบำรุง	กรรมการ	72,000	96,000	428,570	596,570
7. นายกิจจา เหล่าบุญชัย	กรรมการ	72,000	95,000	428,570	596,570
8. นายนรเชษฐ์ แสงรุจิ*	กรรมการ	12,000	32,000	428,570	472,570
9. นายศรีสันต์ จิตรวรรณันท์**	กรรมการ	12,000	32,000	428,570	472,570
10. นายโชคชัย ตั้งพูลสินธนา	กรรมการอิสระ	72,000	96,000	857,140	1,025,140
11. นายศรีภพ สารสาส	กรรมการอิสระ	72,000	96,000	428,570	596,570
12. นายภิลัก จารุติลก ***	กรรมการ	48,000	64,000	0	112,000
13. นายโชติวัต ตันธนสาร****	กรรมการ	48,000	72,000	0	120,000
รวม		708,000	1,148,000	6,000,000	7,856,000

- หมายเหตุ :
- อัตราค่าตอบแทนกรรมการเป็นไปตามมติที่ประชุมสามัญผู้ถือหุ้น ครั้งที่ 1/2550 เมื่อวันที่ 20 เมษายน 2550
 - ประธานกรรมการ รับเบี้ยประชุมในอัตราครั้งละ 20,000 บาท และได้รับค่าตอบแทนรายเดือนในอัตราเดือนละ 15,000 บาท
 - กรรมการรับเบี้ยประชุมในอัตราเดือนละ 12,000 บาท และได้รับค่าตอบแทนรายเดือนในอัตราเดือนละ 8,000 บาท
 - * นายนรเชษฐ์ แสงรุจิ กรรมการ ออกตามวาระในการประชุมสามัญผู้ถือหุ้นครั้งที่ 1/2550
 - ** นายศรีสันต์ จิตรวรรณันท์ กรรมการ ลาออกในการประชุมคณะกรรมการครั้งที่ 1/2550
 - *** นายภิลัก จารุติลก กรรมการ เข้าเป็นกรรมการแทนนายนายนรเชษฐ์ แสงรุจิ ที่ออกตามวาระในการประชุมสามัญผู้ถือหุ้นครั้งที่ 1/2550
 - **** นายโชติวัต ตันธนสาร กรรมการ เข้าเป็นกรรมการตามมติคณะกรรมการครั้งที่ 1/2550 แทนนายศรีสันต์ จิตรวรรณันท์ ที่ลาออก

ค่าตอบแทนกรรมการตรวจสอบ

ชื่อ - นามสกุล	ตำแหน่ง	เบี้ยประชุม	ค่าตอบแทนรายเดือน	บำเหน็จประจำปี	รวม
1. นายโชคชัย ตั้งพลสินธนา	ประธานกรรมการ	100,000	180,000	-	280,000
2. นายพงษ์เทพ ผลอนันต์	กรรมการ	60,000	120,000	-	180,000
3. นายศรีภพ สารสาส	กรรมการ	75,000	120,000	-	195,000
รวม		235,000	420,000	-	655,000

- หมายเหตุ :
- อัตราค่าตอบแทนกรรมการเป็นไปตามมติที่ประชุมสามัญผู้ถือหุ้น ครั้งที่ 1/2550 เมื่อวันที่ 20 เมษายน 2550
 - ประธานกรรมการ รับเบี้ยประชุมในอัตราครั้งละ 20,000 บาท และได้รับค่าตอบแทนรายเดือนในอัตราเดือนละ 15,000 บาท
 - กรรมการรับเบี้ยประชุมในอัตราเดือนละ 15,000 บาท และได้รับค่าตอบแทนรายเดือนในอัตราเดือนละ 10,000 บาท

รายการค่าตอบแทนกรรมการและผู้บริหาร

กลุ่มบุคคล	รายการ	หน่วย : ล้านบาท	
		2550	2549
กรรมการตรวจสอบ	ค่าเบี้ยประชุมและค่าตอบแทนกรรมการ	2.9	1.8
กรรมการที่เป็นผู้บริหารและผู้บริหาร	เงินเดือน โบนัส ค่าเบี้ยประชุมและค่าตอบแทนกรรมการ	69.5	67.9
กรรมการที่ไม่ได้เป็นกรรมการตรวจสอบและผู้บริหาร	ค่าเบี้ยประชุมและค่าตอบแทนกรรมการ	3.3	1.7

การกำกับดูแลกิจการ

บริษัทได้ศึกษาแนวทางของการที่จะเป็นบริษัทที่มีการกำกับดูแลกิจการที่ดี 15 ข้อตามแนวทางที่ตลาดหลักทรัพย์กำหนดไว้ โดยบริษัทได้นำข้อกำหนดดังกล่าวมาเป็นแนวทางในการปรับปรุงวิธีการดำเนินการตั้งแต่การสร้างความปลอดภัยในการทำงานสามารถตรวจสอบได้ มีการบริหารความเสี่ยง การดำเนินการให้มีการกำหนดจริยธรรมในการทำธุรกิจ มีการจัดทำระบบควบคุมภายในต่างๆ รวมถึงการให้ความสำคัญและความเท่าเทียมกันของผู้ถือหุ้น และการรักษาผลประโยชน์ของผู้ถือหุ้นเป็นสำคัญ

การดูแลเรื่องการใช้ข้อมูลภายใน

บริษัทมีนโยบายและวิธีการดูแลผู้บริหารในการนำข้อมูลภายในของบริษัทไปใช้เพื่อประโยชน์ส่วนตน ดังนี้

1. ให้ความรู้แก่กรรมการรวมทั้งผู้บริหารระดับต่างๆ เกี่ยวกับหน้าที่ที่ต้องรายงานการถือครองหลักทรัพย์ของตน คู่สมรส และบุตรที่ยังไม่บรรลุนิติภาวะ และบทกำหนดโทษตามพระราชบัญญัติหลักทรัพย์และตลาดหลักทรัพย์ พ.ศ. 2535 และตามข้อกำหนดของตลาดหลักทรัพย์แห่งประเทศไทย
2. บริษัทจะกำหนดให้ผู้บริหารรายงานการเปลี่ยนแปลงการถือครองหลักทรัพย์ต่อสำนักงานคณะกรรมการกำกับหลักทรัพย์และตลาดหลักทรัพย์ตามมาตรา 59 แห่งพระราชบัญญัติหลักทรัพย์และตลาดหลักทรัพย์ พ.ศ. 2535 และจัดส่งสำเนารายงานนี้ให้แก่บริษัทในวันเดียวกับวันที่ส่งรายงานต่อ ต่อสำนักงานคณะกรรมการกำกับหลักทรัพย์และตลาดหลักทรัพย์
3. บริษัทจะดำเนินการส่งหนังสือเวียนแจ้งผู้บริหารทราบว่า ผู้บริหารที่ได้รับทราบข้อมูลภายในที่เป็นสาระสำคัญ ซึ่งมีผลต่อการเปลี่ยนแปลงราคาหลักทรัพย์ จะต้องระงับการซื้อขายหลักทรัพย์ของบริษัทในช่วง ก่อนที่งบการเงินหรือข้อมูลภายในนั้นจะเปิดเผยต่อสาธารณชน และห้ามไม่ให้เปิดเผยข้อมูลที่เป็นสาระสำคัญนั้นต่อบุคคลอื่น

นอกจากนี้ เพื่อให้พนักงานทุกคนปฏิบัติในแนวทางเดียวกันเกี่ยวกับการใช้ข้อมูลภายในองค์กร บริษัทได้ระบุแนวทางดังกล่าวเพิ่มเติมในคู่มือพนักงาน

นโยบายด้านบุคลากร

เนื่องจากบุคลากรถือเป็นปัจจัยหนึ่งที่ทำให้บริษัทประสบความสำเร็จในการดำเนินงาน บริษัทจึงให้ความสำคัญและวางแนวนโยบายในการพัฒนาบุคลากรของบริษัทอย่างต่อเนื่อง ทั้งนี้เพื่อให้บุคลากรของบริษัทมีความรู้ความชำนาญ และมีความเชี่ยวชาญในการให้บริการแก่ลูกค้าของบริษัทอย่างมีประสิทธิภาพ

และในปี 2550 บริษัทได้ตั้งงบประมาณค่าใช้จ่ายในการพัฒนาบุคลากรจำนวน 5 ล้านบาท หรือประมาณร้อยละ 5 ของงบประมาณรายจ่ายประจำปีของบริษัท

จำนวนและค่าใช้จ่ายเกี่ยวกับพนักงานของบริษัท

	ปี 2550	ปี 2549	ปี 2548
จำนวนพนักงาน ณ วันสิ้นปี (คน)	227	190	161
ค่าใช้จ่ายเกี่ยวกับพนักงานสำหรับปี (ล้านบาท)	193.26	223.70	154.95

ปัจจุบัน บริษัทมีพนักงานจำนวน 277 คน ซึ่งสามารถจำแนกตามฝ่ายได้ดังนี้

ผู้บริหาร	17 คน
สำนักประธานกรรมการผู้จัดการใหญ่	2 คน
ฝ่าย Advanced Technology	7 คน
ฝ่ายขายและฝ่ายการตลาด	40 คน
ฝ่ายบริการลูกค้า	91 คน
ฝ่ายการเงิน	34 คน
ฝ่ายบุคคลและธุรการ	35 คน
ฝ่าย Corporate Strategy	1 คน
รวม	227 คน

ในปี 2550 บริษัทจ่ายค่าตอบแทนให้แก่พนักงานจำนวน 193.26 ล้านบาท ซึ่งประกอบด้วย เงินเดือน ค่าคอมมิชชั่น โบนัส และค่าใช้จ่ายอื่นๆเกี่ยวกับพนักงาน

11. การควบคุมภายใน

การปฏิบัติตามหลักการกำกับดูแลกิจการที่ดี

บริษัทให้ความสำคัญของการกำกับดูแลที่ดี ซึ่งเป็นปัจจัยหลักในการเสริมสร้างให้บริษัทมีระบบการบริหารงานที่มีประสิทธิภาพ ที่ผ่านมาคณะกรรมการบริษัท มีการปฏิบัติตามแนวทางการกำกับดูแลที่ดี ของตลาดหลักทรัพย์แห่งประเทศไทย ทั้ง 15 ข้อ รายละเอียดในการดำเนินการในปี 2550 มีดังต่อไปนี้

1. นโยบายเกี่ยวกับการกำกับดูแลกิจการ

คณะกรรมการได้กำหนดนโยบายเกี่ยวกับการกำกับดูแลกิจการ เนื่องจากเห็นว่าเป็นสิ่งที่มีความสำคัญและจำเป็นต่อการดำเนินธุรกิจให้มีความเจริญเติบโตที่ยั่งยืน คณะกรรมการมีความมุ่งมั่นและตั้งใจที่จะปฏิบัติตามหลักการดังกล่าว โดยกำหนดนโยบายและทิศทางการดำเนินงานของบริษัทที่ให้ความสำคัญต่อระบบการควบคุมและการตรวจสอบภายในกำกับดูแลฝ่ายบริหารให้ดำเนินการตามนโยบายอย่างมีประสิทธิภาพ เพื่อประโยชน์ในระยะยาวของผู้ถือหุ้น ภายใต้กรอบข้อกำหนดของกฎหมายและจริยธรรมทางธุรกิจ

2. สิทธิของผู้ถือหุ้น

ในปี 2550 มีการประชุมผู้ถือหุ้นจำนวน 1 ครั้ง เป็นการประชุมสามัญผู้ถือหุ้น โดยบริษัทได้จัดส่งหนังสือนัดประชุมพร้อมทั้งข้อมูลประกอบวาระการประชุมต่างๆ ให้ผู้ถือหุ้นให้ทราบล่วงหน้าเป็นเวลา 14 วัน โดยในแต่ละวาระมีความเห็นกรรมการประกอบและมีการบันทึกการประชุมถูกต้องครบถ้วน เพื่อให้ผู้ถือหุ้นตรวจสอบได้ ในการประชุมผู้ถือหุ้น บริษัทจะจัดสรรเวลาการประชุมอย่างเหมาะสม และการปฏิบัติต่อผู้ถือหุ้นทุกรายอย่างเท่าเทียมกันในการแสดงความเห็นและตั้งคำถามใดๆ ต่อที่ประชุมตามระเบียบวาระการประชุมและเรื่องที่เสนอ

3. สิทธิของผู้มีส่วนได้เสีย

บริษัทให้ความสำคัญกับผู้มีส่วนได้เสียที่สำคัญอันได้แก่ กลุ่มลูกค้า คู่ค้า ผู้ถือหุ้น ผู้ลงทุน ผู้สอบบัญชี อีสรระ คู่แข่ง ชุมชน ตลอดจนหน่วยงานอื่นๆ ในสังคม ซึ่งแต่ละกลุ่มมีวัตถุประสงค์และความคาดหวังที่แตกต่างกันจากบริษัท บริษัทคำนึงถึงสิทธิของผู้มีส่วนได้เสียอย่างเป็นธรรม โดยจะรับฟังความคิดเห็นหรือข้อเสนอแนะจากผู้มีส่วนได้เสียดังกล่าว ก่อนการกระทำใดๆ ที่มีผลกระทบต่อกลุ่มต่างๆ

4. การประชุมผู้ถือหุ้น

ในการประชุมผู้ถือหุ้นปี 2550 มีกรรมการบริษัทและกรรมการตรวจสอบร่วมประชุมด้วยโดยประธานในที่ประชุมได้จัดสรรเวลาการประชุมอย่างเหมาะสม และการปฏิบัติต่อผู้ถือหุ้นทุกรายอย่างเท่าเทียมกันในการแสดงความเห็นและตั้งคำถามใดๆ ต่อที่ประชุม และเรื่องที่เสนอ รวมทั้งได้มีการบันทึกประเด็นการซักถามและข้อคิดเห็นที่สำคัญไว้ในรายงานการประชุม

5. ภาวะผู้นำและวิสัยทัศน์

คณะกรรมการเป็นผู้กำหนดทิศทางธุรกิจ แผนธุรกิจ แผนการลงทุน และการจัดหาแหล่งเงินทุน ตลอดจนการกำกับดูแลควบคุมและติดตามการปฏิบัติงานให้เป็นไปตามแผนธุรกิจ

6. ความขัดแย้งทางผลประโยชน์

บริษัทมีแนวทางปฏิบัติที่ชัดเจน เพื่อป้องกันความขัดแย้งทางผลประโยชน์ ในกรณีที่มีกรรมการที่มีส่วนได้เสียในวาระใดๆ กรรมการท่านนั้นจะต้องเปิดเผยให้ที่ประชุมทราบ และไม่มีสิทธิในการออกเสียงในวาระดังกล่าว นอกจากนี้ ได้กำหนดนโยบายและวิธีการดูแลไม่ให้เกิดการ ผู้บริหาร และผู้ที่เกี่ยวข้องนำข้อมูลภายในของบริษัทไปใช้เพื่อประโยชน์ส่วนตน

7. จริยธรรมธุรกิจ

คณะกรรมการมีนโยบายที่จะจัดทำแนวทางเกี่ยวกับจริยธรรมธุรกิจหรือจรรยาบรรณเพื่อให้กรรมการและพนักงานทุกคนได้ทราบ และเข้าใจมาตรฐานการปฏิบัติตนต่อบริษัท ผู้มีส่วนได้เสียทุกกลุ่มสาธารณชน และสังคม

8. การถ่วงดุลของกรรมการที่ไม่เป็นผู้บริหาร

บริษัทมีกรรมการทั้งสิ้นจำนวน 11 ท่าน แบ่งเป็น

กรรมการที่เป็นผู้ถือหุ้นแต่ไม่เป็นผู้บริหาร	4 ท่าน
กรรมการที่เป็นผู้บริหาร	4 ท่าน
กรรมการอิสระ	3 ท่าน

9. การรวมหรือแยกตำแหน่ง

ประธานกรรมการเป็นผู้ถือหุ้นซึ่งถือหุ้นร้อยละ 0.75 ของจำนวนหุ้นทั้งหมด โดยประธานกรรมการไม่เป็นบุคคลเดียวกับกรรมการผู้จัดการใหญ่ เพื่อเป็นการแบ่งแยกหน้าที่ในการกำหนดนโยบายการกำกับดูแลและการบริหารงานประจำ นอกจากนี้โครงสร้างของกรรมการบริษัท ซึ่งประกอบด้วยกรรมการที่เป็นอิสระใกล้เคียงสัดส่วน 1 ใน 3 ของคณะกรรมการทั้งหมด จะทำให้เกิดการถ่วงดุลและการสอบทานการบริหาร

10. ค่าตอบแทนกรรมการและผู้บริหาร

บริษัท ได้กำหนดนโยบายค่าตอบแทนไว้อย่างชัดเจนและโปร่งใส โดยค่าตอบแทนอยู่ในระดับเดียวกับอุตสาหกรรมและเหมาะสมกับหน้าที่และความรับผิดชอบที่ได้รับมอบหมาย รวมทั้งอยู่ในระดับที่สูงเพียงพอที่จะดึงดูดและรักษากรรมการที่มีคุณสมบัติที่ต้องการได้และได้ขอประชุมจากผู้ถือหุ้นแล้ว ส่วนค่าตอบแทนผู้บริหารเป็นไปตามหลักการและนโยบายตามที่คณะกรรมการบริษัทกำหนด ซึ่งเชื่อมโยงกับผลการดำเนินงานของบริษัทและผลการดำเนินงานของผู้บริหารแต่ละท่านโดยปัจจุบันบริษัทยังไม่มีอนุกรรมการกำหนดค่าตอบแทน แต่มีกระบวนการพิจารณาค่าตอบแทนที่เหมาะสม โดยใช้ข้อมูลค่าตอบแทนของบริษัทในอุตสาหกรรมเดียวกัน และมีขนาดใกล้เคียงกัน รวมทั้งผลประโยชน์ของบริษัทประกอบการพิจารณา

11. การประชุมคณะกรรมการ

บริษัทได้กำหนดให้มีการประชุมกรรมการอย่างน้อย 3 เดือนต่อครั้ง และมีการประชุมพิเศษเพิ่มความจำเป็น โดยมีการกำหนดวาระ ชัดเจนล่วงหน้า และมีวาระพิจารณาติดตามผลการดำเนินงานเป็นประจำ โดยมีหนังสือเชิญประชุมพร้อมระเบียบวาระและเอกสารประกอบวาระการประชุมก่อนการประชุมเป็นระยะเวลาล่วงหน้า 7 วันก่อนการประชุมทุกครั้ง เพื่อให้คณะกรรมการมีเวลาอย่างเพียงพอในการศึกษาข้อมูลก่อนการประชุม ในปี 2550 ที่ผ่านมาคณะกรรมการมีการประชุมทั้งหมด 7 ครั้ง

ดังตารางแสดงจำนวนครั้งของกรรมการแต่ละท่านที่มาร่วมประชุมดังนี้

ชื่อ - นามสกุล	ตำแหน่ง	จำนวนครั้งที่เข้าประชุม
1. นายธนา ไชยประสิทธิ์	ประธานกรรมการ	4
2. นายพงษ์เทพ ผลอนันต์	รองประธานกรรมการ	6
3. นายศิริพงษ์ อุ๋นทรพันธ์	กรรมการ	7
4. นายกิตติศักดิ์ สฟโชคชัย	กรรมการ	4
5. นายสุรพร รักตประจิต	กรรมการ	7
6. นายชาติชาย เย็นบำรุง	กรรมการ	7
7. นายกิจจา เหล่าบุญชัย	กรรมการ	7
8. นายนรเชษฐ์ แสงรุจิ*	กรรมการ	1
9. นายศรีสันต์ จิตรวรรณันท์ **	กรรมการ	1
10. นายโชคชัย ตั้งพูลสินธนา	กรรมการอิสระ	7
11. นายศรีภพ สารสาส	กรรมการอิสระ	7
12. นายโชติวัต ดันธนสาร***	กรรมการ	5
13. นายภัสกร จารุติลก****	กรรมการ	5

หมายเหตุ * นายนรเชษฐ์ แสงรุจิ ออกจากกรรมการตามวาระ เมื่อวันที่ 20 เมษายน 2550

** นายศรีสันต์ จิตรวรรณันท์ ลาออกจากกรรมการ เมื่อวันที่ 21 ก.พ. 2550

*** นายโชติวัต ดันธนสาร เข้าเป็นกรรมการแทน นายศรีสันต์ จิตรวรรณันท์ ตามมติคณะกรรมการครั้งที่ 1/2550 เมื่อวันที่ 13 มีนาคม 2550

**** นายภัสกร จารุติลก เข้าเป็นกรรมการแทนนายนรเชษฐ์ แสงรุจิ ตามมติที่ประชุมสามัญผู้ถือหุ้น ครั้งที่ 1/2550 เมื่อวันที่ 20 เมษายน 2550

12. คณะอนุกรรมการ

คณะกรรมการบริษัทได้แต่งตั้งคณะกรรมการตรวจสอบ เมื่อวันที่ 20 มีนาคม 2546 เพื่อช่วยในการกำกับดูแลกิจการของบริษัท โดยอำนาจและหน้าที่ของคณะกรรมการตรวจสอบเป็นไปตามรายละเอียดในโครงสร้างการจัดการ ในปี 2550 คณะกรรมการตรวจสอบมีการประชุมทั้งหมด 5 ครั้ง ดังตารางแสดงการเข้าร่วมประชุมของคณะกรรมการตรวจสอบ

ชื่อ - นามสกุล	ตำแหน่ง	จำนวนครั้งที่เข้าประชุม
1. นายโชคชัย ตั้งพูลสินธนา	ประธานคณะกรรมการตรวจสอบ	5
2. นายพงษ์เทพ ผลอนันต์	กรรมการตรวจสอบ	4
3. นายศรีภพ สารสาส	กรรมการตรวจสอบ	5

นอกจากนี้ ในปี 2549 บริษัทได้แต่งตั้งคณะกรรมการบริหารความเสี่ยงการเข้าทำโครงการและการลงทุนขึ้น โดยคณะกรรมการชุดดังกล่าว จะมีหน้าที่ในการวิเคราะห์ความเสี่ยงในด้านต่างๆ เกี่ยวกับโครงการที่บริษัทจะเข้าร่วมการเสนอราคา หรือลงทุนในโครงการต่างๆ ทั้งนี้เพื่อลดความเสี่ยงในการเข้าร่วมประกวดราคาโครงการ หรือการลงทุน เพื่อเสนอต่อคณะกรรมการบริหาร เพื่อพิจารณาให้ความเห็นชอบก่อนที่จะดำเนินการ

13. ระบบการควบคุมและตรวจสอบภายใน

บริษัทได้ให้ความสำคัญต่อระบบควบคุมภายในในระดับบริหาร และระดับปฏิบัติงาน โดยมีสำนักตรวจสอบภายในทำหน้าที่ตรวจสอบเพื่อให้มั่นใจว่าการปฏิบัติงานหลัก และกิจกรรมทางการเงินที่สำคัญของบริษัทได้ดำเนินการตามแนวทางที่กำหนดและมีประสิทธิภาพ รวมถึงการตรวจสอบการปฏิบัติตามกฎหมายและข้อกำหนดที่เกี่ยวข้องกับบริษัท แต่จากมีข้อจำกัดของเจ้าหน้าที่ของบริษัทที่ขาดความรู้ความชำนาญในเรื่องการตรวจสอบภายใน บริษัทจึงได้จ้าง บริษัท DIA&S ซึ่งเป็นบริษัทที่ให้บริการเกี่ยวกับด้านการตรวจสอบระบบการทำงานภายใน มาดำเนินการตรวจสอบ โดยทำงานประสานกับสำนักตรวจสอบภายใน เพื่อตรวจสอบความเพียงพอของการควบคุมระบบการทำงานภายในของบริษัททุกระบบ ในรอบปี 2550 ที่ผ่านมามีการตรวจสอบความเพียงพอในการควบคุมการทำงานของฝ่ายต่างๆ รวม 3 ครั้ง รายงานผลการตรวจสอบของผู้ตรวจสอบภายใน ได้นำเสนอต่อคณะกรรมการตรวจสอบ ในการประชุมคณะกรรมการตรวจสอบ เมื่อ 5 สิงหาคม 2548 เพื่อพิจารณาเพื่อรับทราบข้อสังเกต และข้อเสนอแนะต่างๆที่ปรากฏในรายงาน และจากรายงานของผู้ตรวจสอบดังกล่าวบริษัทได้รับไปพิจารณา และทำการปรับปรุงแก้ไขข้อบกพร่องที่ได้รับทราบจากรายงาน และผู้บริหารของบริษัทจะรายงานความคืบหน้าโดยคณะกรรมการตรวจสอบ จะติดตามความก้าวหน้าในการปรับปรุงแก้ไขข้อบกพร่องในระบบ จึงได้จ้างและเพื่อให้หน่วยงานตรวจสอบภายในมีความเป็นอิสระ สามารถทำหน้าที่ตรวจสอบและถ่วงดุลได้อย่างเต็มที่ คณะกรรมการจึงกำหนดให้ฝ่ายตรวจสอบภายในรายงานผลการตรวจสอบโดยตรงต่อคณะกรรมการตรวจสอบ และได้ปฏิบัติการประเมินผลงานจากคณะกรรมการตรวจสอบด้วย

14. รายงานของคณะกรรมการ

คณะกรรมการบริษัทเป็นผู้รับผิดชอบโดยตรงต่อการเงิน และสารสนเทศทางการเงินที่ปรากฏในรายงานประจำปี งบการเงินดังกล่าวจัดขึ้นตามมาตรฐานการบัญชีที่รับรองทั่วไปในประเทศไทย โดยเลือกใช้นโยบายบัญชีที่เหมาะสมและถือปฏิบัติอย่างสม่ำเสมอ และใช้ดุลพินิจอย่างระมัดระวังและประมาัดการที่ดีที่สุดในการจัดทำ รวมทั้งการเปิดเผยข้อมูลสำคัญอย่างเพียงพอในหมายเหตุประกอบงบการเงิน

คณะกรรมการได้จัดให้มีการดำรงไว้ซึ่งระบบควบคุมภายในที่มีประสิทธิผล เพื่อให้มั่นใจได้อย่างมีเหตุผลว่าการบันทึกข้อมูลทางบัญชีมีความถูกต้อง ครบถ้วน และเพียงพอที่จะดำรงไว้ซึ่งทรัพย์สิน และเพื่อให้ทราบจุดอ่อนเพื่อป้องกันไม่ให้เกิดการทุจริตหรือการดำเนินการที่ผิดปกติดังกล่าวมีความสำคัญ

ในการนี้คณะกรรมการได้แต่งตั้งคณะกรรมการตรวจสอบ ซึ่งประกอบด้วยกรรมการที่ไม่เป็นผู้บริหารเป็นผู้ดูแลรับผิดชอบเกี่ยวกับคุณภาพของรายงานและระบบควบคุมภายใน

คณะกรรมการมีความเห็นว่าระบบควบคุมภายในของบริษัทโดยรวมอยู่ในระดับที่น่าพอใจและสามารถสร้างความเชื่อมั่นอย่างมีเหตุผลต่อความเชื่อถือได้ของงบการเงินของบริษัท

15. ความสัมพันธ์กับผู้ลงทุน

คณะกรรมการให้ความสำคัญต่อการเปิดเผยข้อมูลที่มีความถูกต้อง ครบถ้วน โปร่งใสและทั่วถึงทั้งรายงานข้อมูลทางการเงิน และข้อมูลทั่วไป ตลอดจนข้อมูลสำคัญที่มีผลต่อราคาหลักทรัพย์ของบริษัท โดยการเผยแพร่ข้อมูลข่าวสารต่างๆ เพื่อให้ผู้ลงทุนและผู้ที่เกี่ยวข้องได้รับทราบผ่านช่องทางและสื่อเผยแพร่ของตลาดหลักทรัพย์ และบริษัทได้ตั้งหน่วยงานเฉพาะเพื่อดูแลในการเผยแพร่ข้อมูลกับผู้ถือหุ้น นักวิเคราะห์ และสถาบันต่างๆที่เกี่ยวข้อง

การควบคุมภายใน

ในการประชุมคณะกรรมการบริษัท ครั้งที่ 4/2550 เมื่อวันที่ 8 มิถุนายน 2550 โดยมีคณะกรรมการตรวจสอบทั้ง 3 คน เข้าประชุมด้วยคณะกรรมการได้ประเมินความเพียงพอของระบบการควบคุมภายในของบริษัทในด้านต่างๆ 5 ด้าน คือ องค์กร สภาพแวดล้อม การบริหารความเสี่ยง การควบคุมการปฏิบัติงานของฝ่ายบริหาร ระบบสารสนเทศและการสื่อสารข้อมูล และระบบการติดตาม คณะกรรมการบริษัทมีความเห็นสอดคล้องกับคณะกรรมการตรวจสอบว่าบริษัทมีระบบควบคุมภายในที่เพียงพอ และสอดคล้องกับแบบประเมินของสำนักงาน ก.ล.ต.

12. รายการระหว่างกัน

ตามรายงานและงบการเงินสิ้นสุดวันที่ 31 ธันวาคม 2550 ของผู้ตรวจสอบบัญชี ไม่ปรากฏการทำรายการระหว่างกัน

12.1 มาตรการหรือขั้นตอนการอนุมัติรายการระหว่างกัน

โดยปกติ รายการระหว่างกันของบริษัท จะเป็นเงินตรงจ่ายแก่กรรมการ หรือ พนักงาน เพื่อใช้ในการพัฒนา และ/หรือ ดำเนินโครงการ ซึ่งจะถูกควบคุมโดยงบประมาณค่าใช้จ่ายของแต่ละโครงการ และบริษัทมีการกำหนดขั้นตอนในการขออนุมัติขั้นตอนในการอนุมัติ และผู้มีอำนาจในการอนุมัติไว้อย่างชัดเจน

สำหรับขั้นตอนในการอนุมัติรายการระหว่างกันในอนาคต บริษัทได้ประกาศข้อกำหนดในการธุรกรรม กับ ผู้ถือหุ้นรายใหญ่ กรรมการ ผู้บริหาร และผู้เกี่ยวข้องกับบุคคลดังกล่าว ให้พนักงานทุกคนได้รับทราบและถือปฏิบัติแล้ว

12.2 นโยบายหรือแนวโน้มนำการทำรายการระหว่างกันในอนาคต

แนวโน้มของรายการระหว่างกันในอนาคตประกอบด้วย (1) เงินตรงจ่ายให้แก่กรรมการและพนักงานถือเป็นรายการที่เกิดขึ้นตามปกติ เนื่องจากลักษณะการดำเนินธุรกิจของบริษัท ต้องมีการส่งเจ้าหน้าที่ไปทำการส่งสินค้า ติดตั้งอุปกรณ์ หรือการเดินทางไปตรวจรับตามขั้นตอนของผู้ซื้อตลอดเวลา ดังนั้น บริษัทจึงได้ตั้งงบประมาณค่าใช้จ่ายประเภทดังกล่าวไว้เพื่อควบคุมการเบิกเงินตรง (2) เงินสดสำรองจ่ายประจำวัน ปัจจุบันบริษัทมีเงินสดสำรองจ่ายประจำวันประมาณ 85,000 บาท โดยให้ผู้ช่วยผู้อำนวยการอาวุโสฝ่ายการเงิน เป็นผู้ดูแลและพิจารณาความเหมาะสมในการเบิกจ่ายแต่ละครั้ง นอกจากนี้ บริษัทได้กำหนดจำนวนเงินสดสำรองจ่ายประจำวันไว้เป็นลายลักษณ์อักษรเพื่อใช้ในทางปฏิบัติ และ (3) บริษัทไม่มีนโยบายใช้ทรัพย์สินของกรรมการเพื่อค้ำประกันเงินกู้

ในการเข้าทำรายการระหว่างกันในอนาคต บริษัทได้กำหนดให้กรรมการตรวจสอบ และ/หรือ กรรมการบริษัท ตรวจสอบความสมเหตุสมผลของการเข้าทำรายการ โดยปฏิบัติตาม กฎหมาย ประกาศ คำสั่ง หรือข้อกำหนดของ คณะกรรมการกำกับหลักทรัพย์และตลาดหลักทรัพย์ ก่อนที่จะเข้าทำรายการ

13. ฐานะทางการเงินและผลการดำเนินงานในช่วง 3 ปีที่ผ่านมา

13.1 ผู้สอบบัญชีปี 2550

รายนามผู้ตรวจสอบบัญชีสำหรับงบการเงินงวดต่างๆ มีดังนี้

งวดบัญชี	ผู้สอบบัญชีรับอนุญาต	เลขทะเบียน	สำนักงานบัญชี
1 งบการเงินตรวจสอบสำหรับปี 2547 (สิ้นสุด ณ วันที่ 31 ธันวาคม 2547)	นายศุภชัย ปัญญาวัฒน์	3930	บริษัท สำนักงานเอ็นเอส แอนด์ ยัง จำกัด
2 งบการเงินตรวจสอบสำหรับปี 2548 (สิ้นสุด ณ วันที่ 31 ธันวาคม 2548)	นายศุภชัย ปัญญาวัฒน์	3930	บริษัท สำนักงานเอ็นเอส แอนด์ ยัง จำกัด
3 งบการเงินตรวจสอบสำหรับปี 2549 (สิ้นสุด ณ วันที่ 31 ธันวาคม 2549)	นางสาวทิพวัลย์ นานานุวัฒน์	3459	บริษัท สำนักงานเอ็นเอส แอนด์ ยัง จำกัด
4 งบการเงินตรวจสอบสำหรับปี 2550 (สิ้นสุด ณ วันที่ 31 ธันวาคม 2550)	นางสาวทิพวัลย์ นานานุวัฒน์	3459	บริษัท สำนักงานเอ็นเอส แอนด์ ยัง จำกัด

สรุปรายงานการตรวจสอบของผู้สอบบัญชีสำหรับ งบการเงินตรวจสอบสำหรับปี 2547 (สิ้นสุด ณ วันที่ 31 ธันวาคม 2547)

ผู้ตรวจสอบบัญชีเห็นว่า งบการเงินตรวจสอบสำหรับปี 2547 แสดงฐานะการเงิน ณ วันที่ 31 ธันวาคม 2547 และ 2546 ผลการดำเนินงานและกระแสเงินสดสำหรับปีสิ้นสุดวันเดียวกันของแต่ละปีของ บริษัท แอ็ดวานซ์อินฟอร์เมชันเทคโนโลยี จำกัด (มหาชน) โดยถูกต้องตามที่ควรในสาระสำคัญตามหลักการบัญชีที่รับรองทั่วไป

สรุปรายงานการตรวจสอบของผู้สอบบัญชีสำหรับ งบการเงินตรวจสอบสำหรับปี 2548 (สิ้นสุด ณ วันที่ 31 ธันวาคม 2548)

ผู้ตรวจสอบบัญชีเห็นว่า งบการเงินตรวจสอบสำหรับปี 2548 แสดงฐานะการเงิน ณ วันที่ 31 ธันวาคม 2548 และ 2547 ผลการดำเนินงานและกระแสเงินสดสำหรับปีสิ้นสุดวันเดียวกันของแต่ละปีของ บริษัท แอ็ดวานซ์อินฟอร์เมชันเทคโนโลยี จำกัด (มหาชน) โดยถูกต้องตามที่ควรในสาระสำคัญตามหลักการบัญชีที่รับรองทั่วไป

สรุปรายงานการตรวจสอบของผู้สอบบัญชีสำหรับ งบการเงินตรวจสอบสำหรับปี 2549 (สิ้นสุด ณ วันที่ 31 ธันวาคม 2549)

ผู้ตรวจสอบบัญชีเห็นว่า งบการเงินตรวจสอบสำหรับปี 2549 แสดงฐานะการเงิน ณ วันที่ 31 ธันวาคม 2549 ผลการดำเนินงานและกระแสเงินสดสำหรับปีสิ้นสุดวันเดียวกันของ บริษัท แอ็ดวานซ์อินฟอร์เมชันเทคโนโลยี จำกัด (มหาชน) โดยถูกต้องตามที่ควรในสาระสำคัญตามหลักการบัญชีที่รับรองทั่วไป

สรุปรายงานการตรวจสอบของผู้สอบบัญชีสำหรับ งบการเงินตรวจสอบสำหรับปี 2550 (สิ้นสุด ณ วันที่ 31 ธันวาคม 2550)

ผู้ตรวจสอบบัญชีเห็นว่า งบการเงินรวมตรวจสอบสำหรับปี 2550 แสดงฐานะการเงิน ณ วันที่ 31 ธันวาคม 2550 ผลการดำเนินงานและกระแสเงินสดสำหรับปีสิ้นสุดวันเดียวกันของ บริษัท แอ็ดวานซ์อินฟอร์เมชันเทคโนโลยี จำกัด (มหาชน) และบริษัทย่อย และแสดงฐานะการเงิน ณ วันที่ 31 ธันวาคม 2550 และ 2549 ผลการดำเนินงานและกระแสเงินสดสำหรับ สิ้นสุดวันเดียวกันของแต่ละปีเฉพาะของ บริษัท แอ็ดวานซ์อินฟอร์เมชันเทคโนโลยี จำกัด (มหาชน) โดยถูกต้องตามที่ควรในสาระสำคัญตามหลักการบัญชีที่รับรองทั่วไป

13.2 ตารางสรุปงบการเงิน

	งบการเงินรวม		งบการเงินเฉพาะกิจการ					
	2550		2550		2549		2548	
	พันบาท	ร้อยละ	พันบาท	ร้อยละ	พันบาท	ร้อยละ	พันบาท	ร้อยละ
งบดุล								
เงินสดและรายการเทียบเท่าเงินสด	30,073	2.4	22,679	1.8	57,614	3.6	67,977	4.7
ลูกหนี้การค้าและตัวเงินรับ - สุทธิ	517,233	40.6	517,233	40.7	698,138	44.2	555,317	38.7
รายได้ที่ยังไม่เรียกชำระ	-	-	-	-	-	-	34,300	2.4
งานระหว่างทำตามสัญญา	422,789	33.2	422,789	33.3	329,806	20.9	232,535	16.2
สินค้าคงเหลือ - สุทธิ	506	-	506	-	506	-	50,422	3.5
สินทรัพย์หมุนเวียนอื่น	12,539	1.0	12,446	1.0	8,678	0.5	7,791	0.5
รวมสินทรัพย์หมุนเวียน	983,140	77.2	975,653	76.8	1,094,742	69.2	948,342	66.0
เงินฝากประจำธนาคารที่มีภาวะค้ำประกัน	92,483	7.3	92,483	7.4	120,243	7.6	92,488	6.4
เงินลงทุนในบริษัทย่อย	-	-	5,500	0.4	-	-	-	-
ส่วนปรับปรุงอาคารและอุปกรณ์-สุทธิ	13,441	1.1	12,417	1.0	17,309	1.1	23,852	1.7
อุปกรณ์สำหรับให้เช่า-สุทธิ	177,957	14.0	177,957	14.0	344,457	21.8	367,910	25.6
สินทรัพย์ไม่มีตัวตน - สุทธิ	1,535	0.1	1,535	0.1	-	-	-	-
สินทรัพย์ไม่หมุนเวียนอื่น	3,993	0.3	3,880	0.3	4,081	0.3	4,720	0.3
รวมสินทรัพย์ไม่หมุนเวียน	289,409	22.8	293,772	23.2	486,090	30.8	488,970	34.0
รวมสินทรัพย์	1,272,549	100.0	1,269,425	100.0	1,580,832	100.0	1,437,312	100.0
เงินเบิกเกินบัญชีและเงินกู้ยืมระยะสั้น								
จากสถาบันการเงิน	40,000	3.2	40,000	3.2	223,633	14.2	130,157	9.0
เจ้าหนี้บัตรเครดิต	14,922	1.2	14,922	1.2	44,709	2.8	41,663	2.9
เจ้าหนี้การค้า	257,079	20.2	257,079	20.2	243,951	15.4	241,001	16.8
ต้นทุนที่ยังไม่ถึงกำหนดชำระ	85,159	6.7	85,159	6.7	141,375	8.9	94,718	6.6
ส่วนของเงินกู้ระยะยาวที่ถึงกำหนดชำระภายในหนึ่งปี	-	-	-	-	51,718	3.3	203,317	14.1
ส่วนของหนี้สินตามสัญญาเช่าทางการเงินที่ถึงกำหนดชำระภายในหนึ่งปี	600	-	600	-	1,193	0.1	1,118	0.1
หนี้สินหมุนเวียนอื่น	62,264	4.9	62,013	4.9	108,811	6.9	34,159	2.4
รวมหนี้สินหมุนเวียน	460,024	36.2	459,773	36.2	815,390	51.6	746,133	51.9
เงินกู้ยืมระยะยาว-สุทธิจากส่วนที่ถึงกำหนดชำระภายในหนึ่งปี	-	-	-	-	-	-	51,718	3.6
หนี้สินตามสัญญาเช่าการเงิน-สุทธิจากส่วนที่ถึงกำหนดชำระภายในหนึ่งปี	-	-	-	-	600	-	1,794	0.1
รวมหนี้สินไม่หมุนเวียน	-	-	-	-	600	-	53,512	3.7
รวมหนี้สิน	460,024	36.2	459,773	36.2	815,990	51.6	799,645	55.6
ทุนที่ออกและเรียกชำระ	300,000	23.6	300,000	23.6	200,000	12.6	200,000	13.9
ส่วนเกินมูลค่าหุ้นสามัญ	220,716	17.3	220,716	17.4	220,716	14.0	220,716	15.4
สำรองตามกฎหมาย	24,800	1.9	24,800	1.9	20,000	1.3	20,000	1.4
กำไรสะสมที่ยังไม่ได้จัดสรร	263,241	20.7	264,136	20.9	324,126	20.5	196,951	13.7
ส่วนของผู้ถือหุ้นของบริษัทฯ	808,757	63.5	809,652	63.8	764,842	48.4	637,667	44.4
ส่วนของผู้ถือหุ้นส่วนน้อยของบริษัทย่อย	3,768	0.3	-	-	-	-	-	-
รวมส่วนของผู้ถือหุ้น	812,525	63.8	809,652	63.8	764,842	48.4	637,667	44.4
รวมหนี้สินและส่วนของผู้ถือหุ้น	1,272,549	100.0	1,269,425	100.0	1,580,832	100.0	1,437,312	100.0

13.2 ตารางสรุปงบการเงิน (ต่อ)

	งบการเงินรวม		งบการเงินเฉพาะกิจการ					
	2550		2550		2549		2548	
	พันบาท	ร้อยละ	พันบาท	ร้อยละ	พันบาท	ร้อยละ	พันบาท	ร้อยละ
งบกำไรขาดทุน								
รายได้จากการขายและบริการ	1,396,499	84.8	1,396,499	84.8	2,032,680	89.2	1,171,750	86.0
รายได้จากค่าเช่าจากอุปกรณ์ให้เช่า	241,643	14.7	241,643	14.7	235,917	10.4	188,562	13.8
รายได้อื่น	8,454	0.5	8,454	0.5	9,863	0.4	2,475	0.2
รวมรายได้	1,646,596	100.0	1,646,596	100.0	2,278,460	100.0	1,362,787	100.0
ต้นทุนขายและต้นทุนบริการ	1,063,399	64.6	1,063,399	64.6	1,615,079	70.9	965,265	70.8
ต้นทุนสำหรับอุปกรณ์ให้เช่า	149,790	9.1	149,790	9.1	138,687	6.1	77,857	5.7
ค่าใช้จ่ายในการขาย การบริการและการบริหาร	230,549	14.0	228,922	13.9	237,945	10.4	205,026	15.04
ขาดทุนจากการตัดต่อค่าของอุปกรณ์สำหรับให้เช่า	40,000	2.4	40,000	2.4	-	-	-	-
รวมค่าใช้จ่าย	1,483,738	90.1	1,482,111	90.0	1,991,711	87.4	1,248,148	91.6
กำไรก่อนหักดอกเบี้ยจ่ายและภาษี	162,858	9.9	164,485	10.0	286,749	12.6	114,639	8.4
ดอกเบี้ยจ่าย	7,801	0.4	7,801	0.4	19,204	0.8	10,168	0.8
ภาษีเงินได้นิติบุคคล	61,875	3.8	61,875	3.8	70,370	3.1	36,005	2.6
กำไรสุทธิหลังภาษีเงินได้นิติบุคคล	93,182	5.7	94,809	5.8	197,175	8.7	68,466	5.0
ขาดทุนสุทธิส่วนที่เป็นของผู้ถือหุ้นส่วนน้อย ของบริษัทย่อย	732	-	-	-	-	-	-	-
กำไรสุทธิสำหรับปี	93,914	5.7	94,809	5.8	197,175	8.7	68,466	5.0
งบกระแสเงินสด								
กระแสเงินสดจากกิจกรรมดำเนินงาน	269,732		271,250		262,737		37,004	
กระแสเงินสดจาก (ใช้ไปใน) กิจกรรมลงทุน	19,057		10,145		(95,187)		(92,649)	
กระแสเงินสดจาก (ใช้ไปใน) กิจกรรมจัดหาเงิน	(316,330)		(316,330)		(177,913)		63,384	
เงินสดและรายการเทียบเท่าเงินสดเพิ่มขึ้น (ลดลง)	(27,541)		(34,935)		(10,363)		7,739	
เงินสดและรายการเทียบเท่าเงินสด ณ วันต้นปี	57,614		57,614		67,977		60,238	
เงินสดและรายการเทียบเท่าเงินสด ณ วันสิ้นปี	30,073		22,679		57,614		67,977	

13.2 ตารางสรุปงบการเงิน (ต่อ)

อัตราส่วนทางการเงิน	งบการเงินรวม		งบการเงินเฉพาะกิจการ	
	ปี 2550	ปี 2550	ปี 2549	ปี 2548
อัตราส่วนสภาพคล่อง (Liquidity Ratio)				
อัตราส่วนสภาพคล่อง (เท่า)	2.14	2.12	1.34	1.27
อัตราส่วนสภาพคล่องหมุนเร็ว (เท่า)	1.19	1.17	0.93	0.84
อัตราส่วนสภาพคล่องกระแสเงินสด (เท่า)	0.42	0.43	0.34	0.06
อัตราส่วนหมุนเวียนลูกหนี้การค้า (เท่า)	2.70	2.70	3.62	2.41
ระยะเวลาเก็บหนี้เฉลี่ย (วัน)	134	134	99	149
อัตราส่วนหมุนเวียนสินค้าคงเหลือ (เท่า)	3.22	3.22	5.72	4.76
ระยะเวลาขายสินค้าเฉลี่ย (วัน)	112	112	63	76
อัตราส่วนหมุนเวียนเจ้าหนี้ (เท่า)	5.06	5.06	7.23	5.06
ระยะเวลาการชำระหนี้ (วัน)	74	74	50	71
Cash Cycle (วัน)	172	172	112	154
อัตราส่วนแสดงความสามารถในการหากำไร (Profitability Ratio)				
อัตรากำไรขั้นต้น - การขายและบริการ (%)	23.9	23.9	20.5	17.6
อัตรากำไรขั้นต้น - อุปกรณ์สำหรับให้เช่า (%)	38.0	38.0	41.2	58.7
อัตรากำไรจากการดำเนินงาน (%)	9.47	9.52	12.21	8.25
อัตราส่วนเงินสดต่อการหากำไร (%)	173.87	173.84	94.89	32.99
อัตรากำไรสุทธิ (%)	5.70	5.76	8.65	5.02
อัตราผลตอบแทนผู้ถือหุ้น (%)	11.91	12.04	28.12	10.98
อัตราส่วนแสดงประสิทธิภาพในการดำเนินงาน (Efficiency Ratio)				
อัตราผลตอบแทนจากสินทรัพย์ (%)	6.58	6.65	13.07	5.06
อัตราผลตอบแทนจากสินทรัพย์ถาวร (%)	85.32	85.78	83.60	37.98
อัตราหมุนของสินทรัพย์ (เท่า)	1.15	1.16	1.51	1.01
อัตราส่วนการวิเคราะห์นโยบายทางการเงิน (Financial Policy Ratio)				
อัตราส่วนหนี้สินต่อส่วนของผู้ถือหุ้น (เท่า)	0.57	0.57	1.07	1.25
อัตราส่วนความสามารถชำระดอกเบี้ย (เท่า)	43.51	43.70	18.35	8.18
อัตราส่วนความสามารถชำระภาระผูกพัน(Cash Basis) (เท่า)	0.82	0.83	0.71	0.13
อัตราการจ่ายเงินปันผล (%)	79.86	79.11	91.29	58.42

13.3 คำอธิบายและการวิเคราะห์ฐานะทางการเงินและผลการดำเนินงาน

13.3.1 ภาพรวมของผลการดำเนินงานที่ผ่านมา

ในปี 2550 บริษัทฯ ได้ลงทุนในบริษัทย่อย - บริษัท เมเปิล พลัส จำกัด ซึ่งประกอบธุรกิจขายและติดตั้งอุปกรณ์คอมพิวเตอร์ โปรแกรมคอมพิวเตอร์ และอุปกรณ์สื่อสาร จึงส่งผลให้ในปี 2550 งบการเงินของบริษัทฯ ได้จัดทำงบการเงินรวม อย่างไรก็ตาม บริษัทฯ ยังคงอยู่ในช่วงเริ่มต้นธุรกิจและยังไม่มีรายการระหว่างกันเกิดขึ้น จึงทำให้ในการวิเคราะห์ทั้งในส่วนของสัดส่วนงบการเงินและอัตราส่วนทางการเงินของงบการเงินรวมและงบการเงินเฉพาะกิจการนั้นจะไปในทิศทางเดียวกัน

รายได้รวมของปี 2549 เพิ่มขึ้นจากรายได้ของปี 2548 คิดเป็นร้อยละ 67.2 อันเนื่องมาจากรายได้จากการขายเพิ่มขึ้นจากลูกค้าหลักโดยเฉพาะจาก บม.จ.กสท โทรคมนาคม และการเพิ่มขึ้นของรายได้ค่าเช่าที่ได้ส่งมอบอุปกรณ์ให้เช่าซึ่งผ่านการตรวจรับและสามารถใช้งานได้หมดแล้ว อย่างไรก็ตามเมื่อเปรียบเทียบระหว่างรายได้รวมของปี 2550 กับของปี 2549 แล้วพบว่า รายได้รวมของบริษัทปี 2550 ลดลงร้อยละ 27.7 จากของปี 2549 เนื่องจากรายได้ในส่วนของโครงการขนาดใหญ่ลดลง เนื่องจากการชะลอตัวการลงทุนของภาครัฐและความไม่มั่นคงทางการเมือง

โครงสร้างต้นทุนและอัตรากำไรขั้นต้นสำหรับโครงการขายและบริการของปี 2549 ซึ่งเท่ากับร้อยละ 20.5 จะสูงกว่าของปี 2548 ซึ่งเท่ากับร้อยละ 17.6 คิดเป็นร้อยละ 16.5 ทั้งนี้ในปี 2548 มีโครงการขนาดใหญ่แต่ต้นทุนค่อนข้างสูงเกิดขึ้น ทำให้กำไรขั้นต้นจะต่ำกว่า แต่ในปี 2549 บริษัทฯ มีรายได้จากโครงการซ่อมแซมบำรุงรักษามากขึ้น ส่งผลให้มีกำไรขั้นต้นมากขึ้นเนื่องจากโครงการที่เป็นการซ่อมแซมบำรุงรักษาจะมีกำไรขั้นต้นสูงกว่าโครงการขายสินค้า เช่นเดียวกับอัตรากำไรขั้นต้นของปี 2550 ซึ่งเท่ากับร้อยละ 23.9 นั้นสูงขึ้นจากของปี 2549 คิดเป็นร้อยละ 16.6 เนื่องจากมีรายได้จากโครงการซ่อมแซมและบำรุงรักษาเพิ่มขึ้นจากของปี 2549 ประกอบกับบริษัทมีนโยบายที่จะเลือกทำโครงการที่มีกำไรขั้นต้นที่สูงขึ้น

อัตรากำไรขั้นต้นของโครงการอุปกรณ์ให้เช่าของปี 2549 ลดลงจากของปี 2548 เนื่องจากค่าซ่อมแซมบำรุงรักษาอุปกรณ์ให้เช่าที่สูงขึ้นตามอายุการใช้งาน ส่วนอัตรากำไรขั้นต้นของโครงการอุปกรณ์ให้เช่าของปี 2550 นั้นลดลงจากของปี 2549 เนื่องจากตั้งแต่เดือนเมษายน 2549 บริษัทฯ ได้เปลี่ยนประมาณอายุการใช้งานของอุปกรณ์ให้เช่าให้เหมาะสมมากขึ้นตามสภาพการใช้งานจาก 5 ปี เป็น 3.5 ปี โดยพิจารณาตามสมภาวะการณปัจจุบันและอายุของสัญญาให้เช่าอุปกรณ์

ค่าใช้จ่ายในการขายและบริหารในปี 2549 ลดลงจากของปี 2548 เนื่องจากในปี 2548 มีการสำรองผลขาดทุนจากการด้อยค่าของโครงการฐานข้อมูลอิเล็กทรอนิกส์จำนวน 27 ล้านบาทรวมอยู่ด้วย ซึ่งหากไม่รวมการสำรองผลขาดทุนฯ นั้นแล้ว ค่าใช้จ่ายในการขายและบริหารของปี 2548 จะเท่ากับ 178.0 ล้านบาท ในขณะที่ปี 2549 มีผลจากการโอนกลับการสำรองผลขาดทุนฯ จำนวน 27 ล้านบาท หากไม่รวมการโอนกลับการสำรองผลขาดทุนฯ นั้นแล้ว ค่าใช้จ่ายในการขายและบริหารของปี 2549 จะเท่ากับ 264.95 ล้านบาท โดยค่าใช้จ่ายในการขายและบริหารที่เพิ่มขึ้นในปี 2549 นั้นมาจากการเพิ่มขึ้นของเงินเดือน โบนัส ซึ่งเพิ่มขึ้นตามการปรับฐานของเงินเดือน และค่านายหน้าสำหรับพนักงานขายตามกำไรที่เพิ่มขึ้นเป็นอย่างมากของบริษัทฯ และเพิ่มขึ้นจากค่าปรับการส่งงานล่าช้า เนื่องจากปริมาณค่อนข้างมากและผู้ขายส่งของไม่ทันกำหนด แต่เมื่อเทียบค่าใช้จ่ายในการขายและบริหารระหว่างของปี 2550 และของปี 2549 แล้วพบว่า ค่าใช้จ่ายในการขายและบริหารของปี 2550 ซึ่งเท่ากับ 228.9 ล้านบาทลดลงเนื่องจากค่านายหน้าที่ลดลงตามจำนวนโครงการและรายได้รวมของบริษัทฯ ประกอบกับโบนัสที่ลดลงตามผลประกอบการของบริษัทฯ และค่าปรับงานล่าช้าที่ลดลงจากปี 2549

อัตรากำไรสุทธิของบริษัทปี 2549 เพิ่มขึ้นจากของปี 2548 เนื่องจากในปี 2549 มีการโอนกลับสำรองผลขาดทุนจากการด้อยค่าของโครงการฐานข้อมูลอิเล็กทรอนิกส์ที่เคยบันทึกไว้ในปี 2548 เนื่องจากโครงการดังกล่าวบริษัทประมูลได้โครงการในปี 2549 ส่วนอัตรากำไรสุทธิของปี 2550 ลดลงจากของปี 2549 เนื่องจากการตั้งสำรองผลขาดทุนจากการด้อยค่าของอุปกรณ์สำหรับให้เช่าในปี 2550 ซึ่งถ้าหากไม่คิดผลของการตั้งสำรองผลขาดทุนนั้นแล้ว อัตรากำไรสุทธิของปี 2550 จะเท่ากับร้อยละ 8.2 ซึ่งใกล้เคียงกับอัตรากำไรสุทธิของปี 2549

ลูกหนี้การค้าของปี 2549 เพิ่มขึ้นจากของปี 2548 (ซึ่งได้รวมรายได้ที่ยังไม่เรียกชำระ) จำนวน 108.5 ล้านบาท เนื่องจากรายได้ที่เพิ่มขึ้นในปี 2549 และยังไม่ได้รับชำระหนี้จากลูกหนี้การค้า ในขณะที่ลูกหนี้การค้าของปี 2550 ลดลงจากของปี 2549 จำนวน 180.9 ล้านบาท เนื่องจากรายได้ที่ลดลงในปี 2550 และได้รับชำระเงินจากลูกหนี้ที่ค้างชำระมาจากของปี 2549

งานระหว่างทำตามสัญญาของปี 2549 เพิ่มขึ้นจากของปี 2548 เนื่องจากบริษัทประมูลโครงการได้มากตามรายได้ที่เพิ่มขึ้นซึ่งบางส่วนยังไม่แล้วเสร็จจึงทำให้งานระหว่างทำตามสัญญาของปี 2549 สูงกว่าของปี 2548 งานระหว่างทำตามสัญญาของปี 2550 เพิ่มขึ้นจากของปี 2549 เนื่องจากบริษัทประมูลโครงการได้มากโดยกระจุกตัวในช่วงปลายปี 2550 ทำให้มีเงินลงทุนในอุปกรณ์และงานที่ต้องทำในช่วงปลายปี ซึ่งต่างจากของปี 2549 ที่มีรายได้ที่เข้ามาจะค่อนข้างกระจายตัวทั้งปีมากกว่า ทำให้งานระหว่างทำของปี 2550 สูงกว่าของปี 2549

นับจากปี 2548 ถึง 2550 มูลค่าสุทธิของอุปกรณ์ให้เช่าทยอยลดลงอย่างต่อเนื่อง อันเนื่องมาจากค่าเสื่อมราคาของอุปกรณ์ให้เช่าซึ่งติดตั้งเสร็จและใช้งานได้แล้ว แต่สำหรับการลดลงของมูลค่าสุทธิของอุปกรณ์สำหรับให้เช่าในปี 2550 นั้น นอกจากเป็นผลมาจากการลดลงโดยค่าเสื่อมราคาแล้ว ยังมีผลมาจากการตั้งสำรองผลขาดทุนจากการด้อยค่าของอุปกรณ์สำหรับให้เช่าจำนวน 40 ล้านบาท

เงินเบิกเกินบัญชีและเงินกู้ยืมระยะสั้นจากสถาบันการเงินของปี 2549 เพิ่มขึ้นจากของปี 2548 เนื่องมาจากจำนวนโครงการและมูลค่าโครงการของปี 2549 สูงอย่างมากทำให้ต้องกู้ยืมเงินจากสถาบันการเงินเพื่อดำเนินงานโครงการต่างๆ แต่เงินเบิกเกินบัญชีและเงินกู้ยืมระยะสั้นของปี 2550 ลดลงจากของปี 2549 เนื่องมาจากบริษัทเก็บเงินได้จากลูกหนี้ที่ยกมาจากปี 2549 เป็นจำนวนมาก จึงทำให้บริษัทไม่ต้องกู้ยืมเงินจำนวนมากนัก ถึงแม้จะมีการลงทุนในงานระหว่างทำตามสัญญาที่มีโครงการเข้ามาช่วงปลายปี 2550 ก็ตาม

ผลการดำเนินงานที่ผ่านมาของบริษัทในแต่ละธุรกิจ

1. รายได้จากธุรกิจการขายและบริการ

รายได้หลักของบริษัทมาจากรายได้จากธุรกิจการขายและบริการ โดยมีสัดส่วนร้อยละ 86.0, 89.2 และ 84.8 ของรายได้รวมในปี 2548, 2549 และ 2550 ตามลำดับ โดยลักษณะของรายได้ดังกล่าวเป็นรายได้ธุรกิจการขายรับเหมาติดตั้งอุปกรณ์คอมพิวเตอร์และอุปกรณ์โทรคมนาคม และธุรกิจบริการซ่อมแซมและบำรุงรักษาอุปกรณ์คอมพิวเตอร์และอุปกรณ์โทรคมนาคม

จากปี 2548 ถึงปี 2549 รายได้จากการขายและบริการเพิ่มขึ้นอย่างมากจาก 1,172 ล้านบาทเป็น 2,033 ล้านบาทเพิ่มขึ้น 861 ล้านบาทหรือคิดเป็นร้อยละ 73.5 ทั้งนี้เนื่องจากบริษัทสามารถประมูลงานโครงการขนาดใหญ่ได้มากขึ้นทั้งจากลูกค้าที่ไม่ใช่ลูกค้าหลัก เช่นโครงการ Data Center ของกระทรวงการคลัง และโครงการ Hardware BPD2 และ Data Warehouse ของการประปานครหลวง และโครงการขนาดใหญ่จากลูกค้าหลักซึ่งได้แก่ บมจ. ทีโอที และ บมจ. กสท โทรคมนาคม เช่น โครงการ Upgrade MAN, Internet Exchange, Resource Voice Server และ Internet Lease Line ของ บมจ.ทีโอที และโครงการ IIG3, Provincial Internet Data Center ของ บมจ. กสท โทรคมนาคม เป็นต้น

รายได้จากการขายและบริการของปี 2550 ลดลงอย่างมากเมื่อเปรียบเทียบกับปี 2549 จาก 2,033 ล้านบาทเป็น 1,396 ล้านบาทลดลง 637 ล้านบาทหรือคิดเป็นร้อยละ 31.3 อันเนื่องมาจากการชะลอตัวทางเศรษฐกิจและการลงทุนในภาครัฐอันเนื่องมาจากความไม่แน่นอนทางการเมืองทำให้บริษัทประมูลงานได้น้อยกว่าเมื่อเทียบกับปี 2549 โดยโครงการใหญ่ๆ ในปี 2550 ยังคงมาจากลูกค้าหลัก เช่น โครงการ GIS, SAP Backup, DOPA และ Replace Metro ของ บมจ.ทีโอที และโครงการ Enhancing Fraud, VDSL, Last Mile MGX, MSS Expansion, Edge Router และ GIN ของ บมจ.กสท โทรคมนาคม นอกจากนี้ยังมีโครงการขนาดใหญ่จากลูกค้าใหม่ เช่น โครงการ E-Ticket เป็นต้น

ตารางเปรียบเทียบรายได้จากการขายและบริการ

	2550	2549	2548
มูลค่ารวมของโครงการ (ล้านบาท)	1,396	2,033	1,172
จำนวนโครงการ (โครงการ)	257	319	284

2. รายได้ค่าเช่าและค่าบริการจากอุปกรณ์สำหรับให้เช่า

รายได้ค่าเช่าและค่าบริการจากอุปกรณ์สำหรับให้เช่าถือเป็นรายได้รองของบริษัท โดยมีสัดส่วนร้อยละ 13.8 10.4 และ 14.7 ในปี 2548, 2549 และ 2550 ตามลำดับ รายได้ค่าเช่าฯ เพิ่มขึ้นอย่างต่อเนื่องนับจากปี 2548 เนื่องจากการติดตั้งและส่งมอบอุปกรณ์สำหรับให้เช่าได้ทยอยดำเนินการแล้วเสร็จ และเริ่มรับรู้รายได้ตามวาระยะของการให้เช่า อย่างไรก็ตามอุปกรณ์ให้เช่าบางส่วนได้เริ่มครบอายุสัญญาให้เช่าแล้วในระหว่างปี 2550 และไม่มีรายได้จากอุปกรณ์ให้เช่าแล้ว ในขณะที่อุปกรณ์ให้เช่าบางส่วนได้มีการต่อสัญญาเช่าบางส่วนอีก 1 ปี

3. รายได้อื่น

รายได้อื่นในแต่ละปีนับจากปี 2548 ถึงปี 2550 ค่อนข้างไม่เปลี่ยนแปลงมากนักเนื่องจากประกอบด้วย

- 1) ดอกเบี้ยรับจากเงินฝากประจำธนาคารที่มีภาวะค้ำประกันโครงการต่างๆ ที่ประมูลได้ โดยรายได้ดอกเบี้ยของปี 2548, 2549 และ 2550 เท่ากับ 0.8, 3.7 และ 4.9 ล้านบาทตามลำดับ ทั้งนี้ตามอัตราดอกเบี้ยที่เพิ่มขึ้นและจำนวนเงินการค้ำประกัน

- 2) กำไรจากอัตราแลกเปลี่ยนที่เกิดขึ้นเนื่องจากบริษัทสั่งซื้ออุปกรณ์คอมพิวเตอร์และโทรคมนาคมจากต่างประเทศเป็นเงินสกุลเหรียญสหรัฐและได้มีการทำสัญญาซื้อขายเงินตราต่างประเทศล่วงหน้าเพื่อป้องกันความเสี่ยงจากการผันผวนของอัตราแลกเปลี่ยน โดยในปี 2550 มีกำไรจากอัตราแลกเปลี่ยน 2.1 ล้านบาท ส่วนในปี 2548 และ 2549 เกิดผลขาดทุนจากอัตราแลกเปลี่ยนซึ่งรวมแสดงอยู่ในค่าใช้จ่ายในการขายและบริหาร
- 3) รายได้อื่นๆ เช่นรายได้ส่งเสริมการขายจากยอดซื้อสินค้าที่เป็นไปตามเงื่อนไขของผู้ขายทั้งในและต่างประเทศ เป็นต้น

4. **ต้นทุนขายและต้นทุนบริการ และต้นทุนสำหรับอุปกรณ์ให้เช่า**

ต้นทุนของบริษัทแบ่งเป็นต้นทุนขายและต้นทุนบริการ และต้นทุนสำหรับอุปกรณ์ให้เช่า โดยต้นทุนขายและบริการเกิดจากรูถักขายและบริการเครื่องคอมพิวเตอร์และระบบอุปกรณ์โทรคมนาคม และธุรกิจบริการซ่อมแซมและบำรุงรักษาอุปกรณ์ ส่วนต้นทุนสำหรับอุปกรณ์ให้เช่าเกิดจากรูถักให้เช่าเครื่องและอุปกรณ์คอมพิวเตอร์

ต้นทุนและอัตรากำไรขั้นต้นจากรูถักการขายและการบริการ

ต้นทุนขายและต้นทุนบริการเป็นต้นทุนส่วนใหญ่ของต้นทุนรวม โดยคิดเป็นร้อยละ 92.5, 92.1 และ 87.7 ของต้นทุนรวมในปี 2548, 2549 และ 2550 ตามลำดับ ทั้งนี้ต้นทุนขายและต้นทุนบริการจะเพิ่มขึ้นหรือลดลงตามยอดขายในแต่ละปี โดยต้นทุนขายและต้นทุนบริการมีจำนวนเท่ากับ 965.3, 1,615.1, 1,063.4 ล้านบาทในปี 2548, 2549 และ 2550 ตามลำดับ

อัตรากำไรขั้นต้นของรูถักการขายและการบริการเท่ากับร้อยละ 17.6, 20.5, 23.9 ในปี 2548, 2549 และ 2550 ตามลำดับ จะเห็นได้ว่าในปี 2549 มีอัตรากำไรขั้นต้นเพิ่มขึ้นจากของปี 2548 คิดเป็นร้อยละ 16.5 เนื่องจากในปี 2548 บริษัทได้โครงการขนาดใหญ่แต่มีกำไรค่อนข้างต่ำ แต่ในปี 2549 บริษัทได้โครงการที่ให้บริการซ่อมแซมบำรุงรักษามากขึ้น ส่งผลให้กำไรขั้นต้นของปี 2549 สูงขึ้นเนื่องจากงานบริการซ่อมแซมบำรุงรักษาจะมีกำไรขั้นต้นค่อนข้างสูงกว่าเมื่อเทียบกับงานโครงการขายสินค้า และเมื่อเปรียบเทียบกับอัตรากำไรขั้นต้นของปี 2550 กับของปี 2549 แล้วพบว่าอัตรากำไรขั้นต้นสูงขึ้นคิดเป็นร้อยละ 16.6 เนื่องจากนอกเหนือจากการได้โครงการซ่อมแซมบำรุงรักษาที่เพิ่มขึ้นแล้ว บริษัทยังได้เลือกทำโครงการที่มีกำไรที่สูงมากขึ้น

ตารางแสดงต้นทุนกำไรขั้นต้นและอัตรากำไรขั้นต้นจากรูถักการขายและการบริการ หน่วย : ล้านบาท

	2550	2549	2548
ต้นทุนขายและบริการ	1,063.4	1,615.1	965.3
กำไรขั้นต้นจากการขาย และบริหาร	333.1	417.6	206.5
อัตรากำไรสุทธิจากการขาย และบริหาร (ร้อยละ)	23.9	20.5	17.6

ต้นทุนและอัตรากำไรขั้นต้นจากธุรกิจให้เช่าอุปกรณ์

ต้นทุนสำหรับอุปกรณ์ให้เช่าคิดเป็นร้อยละ 7.5, 7.9, 12.3 ของต้นทุนรวมในปี 2548, 2549 และ 2550 ตามลำดับ ทั้งนี้ต้นทุนสำหรับอุปกรณ์ให้เช่าจะประกอบด้วยค่าเสื่อมราคาของอุปกรณ์สำหรับให้เช่าและค่าซ่อมแซมบำรุงรักษาอุปกรณ์สำหรับให้เช่า โดยต้นทุนอุปกรณ์สำหรับให้เช่ามีจำนวนเท่ากับ 77.9, 138.7 และ 149.8 ล้านบาท โดยต้นทุนอุปกรณ์สำหรับให้เช่าของปี 2549 เพิ่มขึ้นจากปี 2548 จำนวน 60.8 ล้านบาทเนื่องจากค่าเสื่อมราคาของจำนวนอุปกรณ์ที่ส่งมอบและรับรู้รายได้เพิ่มขึ้น ประกอบกับค่าซ่อมแซมของอุปกรณ์ให้เช่าที่สูงขึ้นตามอายุการใช้งาน ส่วนต้นทุนอุปกรณ์สำหรับให้เช่าในปี 2550 เพิ่มขึ้นจากปี 2549 จำนวน 11.1 ล้านบาทเนื่องจากตั้งแต่เดือนเมษายน 2549 การเปลี่ยนแปลงประมาณการอายุการใช้งานของอุปกรณ์สำหรับให้เช่าให้เหมาะสมกับสภาวะปัจจุบันและสัญญาให้เช่าอุปกรณ์มากขึ้น โดยเปลี่ยนจากเดิม 5 ปี เป็น 3.5 ปี

กำไรขั้นต้นของธุรกิจให้เช่าอุปกรณ์ เท่ากับร้อยละ 58.7, 41.2 และ 38.0 ในปี 2548, 2549 และ 2550 ตามลำดับ จะเห็นได้ว่าอัตรากำไรขั้นต้นลดลงในปี 2549 เมื่อเทียบกับของปี 2548 เนื่องจากค่าซ่อมแซมบำรุงรักษาที่เพิ่มขึ้นตามอายุการใช้งาน ส่วนอัตรากำไรขั้นต้นของปี 2550 ที่ลดลงจากของปี 2549 เนื่องจากการเปลี่ยนแปลงประมาณการอายุการใช้งานของอุปกรณ์ให้เช่าให้เหมาะสมมากขึ้นตามที่กล่าวข้างต้นในส่วนของต้นทุนของธุรกิจให้เช่าอุปกรณ์

ตารางแสดงต้นทุนกำไรขั้นต้นและอัตรากำไรขั้นต้นจากธุรกิจให้เช่าอุปกรณ์ หน่วย : ล้านบาท

	2550	2549	2548
ต้นทุนสำหรับอุปกรณ์ให้เช่า	149.8	138.7	77.9
กำไรขั้นต้นจากอุปกรณ์ให้เช่า	91.9	97.2	110.7
อัตรากำไรสุทธิจากอุปกรณ์ ให้เช่า (ร้อยละ)	38.0	41.2	58.7

5. ค่าใช้จ่ายในการขาย การบริการและการบริหาร

ค่าใช้จ่ายในการขาย การบริการและการบริหารจะแปรผันตามรายได้จากการดำเนินงาน แต่หากพิจารณาจากค่าใช้จ่ายฯ จำนวน 205.0, 237.9 และ 228.9 ล้านบาทและเปรียบเทียบกับรายได้รวมจำนวน 1,362.8, 2,278.5 และ 1,646.6 ล้านบาทของปี 2548, 2549 และ 2550 ตามลำดับแล้วพบว่า ค่าใช้จ่ายฯ ของปี 2549 เพิ่มขึ้นจากของปี 2548 ร้อยละ 16.1 ในขณะที่รายได้ของปี 2549 สูงกว่าของปี 2548 ร้อยละ 67.2 เนื่องจากในปี 2548 ค่าใช้จ่ายฯ ได้รวมผลขาดทุนจากการสำรองผลขาดทุนจากการด้อยค่าของโครงการฐานข้อมูลอิเล็กทรอนิกส์จำนวน 27 ล้านบาท หากไม่รวมผลขาดทุนจากการสำรองฯ ดังกล่าวบริษัทจะมีค่าใช้จ่ายฯ ของปี 2548 เท่ากับ 178.0 ล้านบาท สำหรับปี 2549 นั้นค่าใช้จ่ายฯ ได้สุทธิจากการโอนกลับผลขาดทุนจากการสำรองฯ ที่ได้บันทึกไว้ในปี 2548 เนื่องจากโครงการดังกล่าว บริษัทประมาณการโครงการได้ในปี 2549 ซึ่งหากไม่สุทธิตกกับการโอนผลขาดทุนจากการสำรองฯ แล้วค่าใช้จ่ายฯ ของปี 2549 จะเท่ากับ 264.9 ล้านบาท นั่นคือค่าใช้จ่ายฯ ของปี 2549 เพิ่มขึ้นจากปี 2548 เป็นจำนวน 86.9 ล้านบาทหรือคิดเป็นเพิ่มขึ้นร้อยละ 48.8 โดยค่าใช้จ่ายฯ ที่เพิ่มขึ้นส่วนใหญ่มาจากค่าใช้จ่ายที่เกี่ยวข้องกับพนักงานซึ่งได้แก่ เงินเดือนซึ่งเพิ่มขึ้นตามการปรับฐานเงินเดือน และโบนัส ซึ่งนอกจากจะเพิ่มขึ้นตามการปรับฐานเงินเดือนแล้วยังตามผลประกอบการของบริษัทอีกด้วย และค่านายหน้าสำหรับพนักงานขายที่เพิ่มขึ้นตามผลกำไรของโครงการที่สูงมากในปี 2549 นอกจากนี้ยังมีค่าปรับงานล่าช้า เนื่องจากค่าปรับการส่งงานล่าช้าเนื่องจากปริมาณค่อนข้างมากและผู้ขายส่งของไม่ทันกำหนด

ส่วนค่าใช้จ่ายของปี 2550 ซึ่งเท่ากับ 228.9 ล้านบาทลดลงจากของปี 2549 ซึ่งเท่ากับ 264.9 ล้านบาท เป็นจำนวน 36.0 ล้านบาทหรือคิดเป็นลดลงร้อยละ 13.6 อันเนื่องมาจากในปี 2550 มีการลดลงของค่านายหน้า สำหรับพนักงานขายเนื่องจากจำนวนโครงการและรายได้ลดลง ประกอบกับโบนัสที่ลดลงอันเนื่องจากผลประกอบการ โดยรวมที่ลดลงและการลดลงของค่าปรับงานล่าช้า เนื่องจากบริษัทและผู้ขายสามารถส่งของได้ทันกำหนดเวลามากขึ้น

ค่าใช้จ่าย ของงบการเงินรวมปี 2550 ได้รวมค่าใช้จ่ายในการดำเนินงาน 1.6 ล้านบาทของบริษัทย่อย

ในปี 2550 บริษัทได้พิจารณาตั้งค่าเผื่อการด้อยค่าของอุปกรณ์ให้เข้าระบบ Voice Mail System จำนวน 40 ล้านบาท เนื่องจากเชื่อว่ามูลค่าสุทธิที่คาดว่าจะได้รับจะต่ำกว่ามูลค่าสุทธิทางบัญชีให้เข้า

6. กำไรสุทธิและอัตรากำไรสุทธิ

บริษัทมีกำไรสุทธิ 68.5, 197.2 และ 94.8 ล้านบาท และอัตรากำไรสุทธีย้อยลง 5.0, 8.7 และ 5.8 สำหรับปี 2548, 2549 และ 2550 ตามลำดับ จะเห็นได้ว่า กำไรสุทธิของบริษัทในปี 2549 เพิ่มขึ้นจากปี 2548 จำนวน 128.7 ล้านบาทหรือคิดเป็นเพิ่มขึ้นร้อยละ 187.9 และอัตรากำไรสุทธิของปี 2549 เพิ่มขึ้นจากปี 2548 เป็นจำนวนร้อยละ 3.7 หรือคิดเป็นเพิ่มขึ้นร้อยละ 74 อันเนื่องมาจาก ในปี 2548 บริษัทได้สำรองผลขาดทุนจากการด้อยค่าของโครงการฐานข้อมูลอิเล็กทรอนิกส์จำนวน 27 ล้านบาทประกอบกับรายได้ของปี 2548 นั้นน้อยกว่ารายได้ของปี 2549 ส่วน ในปี 2549 นั้นบริษัทได้โอนกลับสำรองผลขาดทุนจากการด้อยค่าของโครงการฐานข้อมูลอิเล็กทรอนิกส์จำนวน 27 ล้านบาทที่เคยบันทึกไว้ในปี 2548 มาสุทธิต่อค่าใช้จ่ายในการขาย ในปี 2549 นอกจากนี้รายได้ของปี 2549 ยังเพิ่มขึ้นจากของปี 2548 จึงส่งผลให้ทั้งกำไรสุทธิและอัตรากำไรสุทธิของปี 2549 สูงกว่าของปี 2548 อย่างไรก็ตาม หากไม่รวมผลการบันทึกและการโอนกลับสำรองผลขาดทุนจากการด้อยค่า ดังกล่าวข้างต้นแล้ว กำไรสุทธิและอัตรากำไรสุทธิของปี 2548 จะเท่ากับ 95.5 ล้านบาท และร้อยละ 7.0 ตามลำดับ ในขณะที่กำไรสุทธิและอัตรากำไรสุทธิของปี 2549 จะเท่ากับ 170.2 ล้านบาทและร้อยละ 7.5 ซึ่งจะเห็นได้ว่าอัตรากำไรสุทธิของทั้ง 2 ปี นั้นมีความใกล้เคียงกัน

สำหรับกำไรสุทธิและอัตรากำไรสุทธิของปี 2550 เท่ากับ 94.8 ล้านบาทและร้อยละ 5.8 ตามลำดับ ทั้งนี้ กำไรสุทธิของปี 2550 ได้รวมขาดทุนจากการด้อยค่าของอุปกรณ์ให้เข้าระบบ Voice Mail System จำนวน 40 ล้านบาทจึงทำให้เมื่อเทียบกับกำไรสุทธิของปี 2549 ซึ่งไม่รวมการโอนกลับสำรองผลขาดทุนจากการด้อยค่า แล้วลดลง 75.4 ล้านบาทหรือคิดเป็นร้อยละ 44.3 แต่หากไม่รวมผลขาดทุนจากการด้อยค่าของอุปกรณ์ให้เข้าจำนวน 40 ล้านบาทแล้วพบว่าบริษัทจะมีกำไรสุทธิและอัตรากำไรสุทธิสำหรับปี 2550 เท่ากับ 134.8 ล้านบาทและร้อยละ 8.2 ซึ่งมีอัตรากำไรสุทธิสูงกว่าของปี 2549 เล็กน้อยเนื่องจากในปี 2549 บริษัทได้รับรู้ผลขาดทุนโครงการกรมที่ดิน

อัตรการเติบโตของกำไรขั้นต้นและกำไรสุทธิ

	2550	2549	2548
กำไรสุทธิ (Net Profit)	94.8	197.2	68.4
อัตรากำไรสุทธิ (Net Profit Rate)	5.8	8.7	5.0

หน่วย : ล้านบาท

7. อัตราผลตอบแทนต่อผู้ถือหุ้น

จากผลการดำเนินการที่ผ่านมา บริษัทมีการจ่ายเงินปันผลให้แก่ผู้ถือหุ้นมาโดยตลอด แต่จากผลประกอบการของปี 2549 บริษัทได้จ่ายปันผลในรูปของเงินสดปันผล และหุ้นปันผล ซึ่งส่งผลให้อัตราการจ่ายเงินปันผลของบริษัทสูงขึ้นดังตารางแสดงการจ่ายเงินปันผล

ในช่วง 3 ปีที่ผ่านมา บริษัทมีประวัติการจ่ายเงินปันผลดังนี้

	2550 (งบการเงินรวม)	2550 (งบการเงิน เฉพาะกิจการ)	2549**	2548
กำไรสุทธิต่อหุ้น	1.57***	1.58***	4.93	1.71
เงินปันผล (บาทต่อหุ้น)	1.25****	1.25****	2.00	1.00
หุ้นปันผล (บาทต่อหุ้น)	-	-	2.50	-
อัตราการจ่ายเงินปันผล %	79.86	79.11	94.28	58.42
จำนวนหุ้น (ล้านหุ้น)*	60.00	60.00	40.00	40.00

หมายเหตุ * มูลค่าหุ้นที่ตราไว้หุ้นละ 5 บาท

** จากการประชุมคณะกรรมการครั้งที่ 2/2549 เมื่อวันที่ 10 สิงหาคม 2549 คณะกรรมการมีมติให้จ่ายเงินปันผลระหว่างกาลในอัตราหุ้นละ 0.75 บาท และจากการที่ประชุมสามัญผู้ถือหุ้นครั้งที่ 1/2550 ในวันที่ 20 เมษายน 2550 เพื่อพิจารณาจ่ายเงินปันผลเพิ่มอีกในเดือนพฤษภาคม 2550 โดยแบ่งออกเป็น

- เงินสดปันผล ในอัตราหุ้นละ 1.25 บาท

- หุ้นปันผลในอัตรา 2 หุ้นสามัญเดิมต่อ 1 หุ้นสามัญปันผล ซึ่งมีมูลค่าที่ตราไว้หุ้นละ 5 บาท ต่อหุ้น

*** กำไรต่อหุ้นขั้นพื้นฐาน

**** ในการประชุมคณะกรรมการครั้งที่ 1/2551 เมื่อวันที่ 15 กุมภาพันธ์ 2551 มีมติให้เสนอต่อที่ประชุมสามัญผู้ถือหุ้นครั้งที่ 1/2551 เพื่อพิจารณาจ่ายเงินปันผลสำหรับผลการดำเนินงานในปี 2550 ในอัตราหุ้นละ 1.25 บาท

13.3.2 ฐานะการเงิน

1. สินทรัพย์

ในส่วนของงบการเงินรวมได้รวมสินทรัพย์ของบริษัทย่อย ที่สำคัญคือ เงินสดและเงินฝากสถาบันการเงิน และส่วนปรับปรุงอาคารและอุปกรณ์-สุทธิ

การเพิ่มขึ้นของสินทรัพย์ในปี 2549 ซึ่งเท่ากับ 1,580.8 ล้านบาทเมื่อเทียบกับของปี 2548 ซึ่งเท่ากับ 1,437.3 ล้านบาท นั้นคิดเป็นเพิ่มขึ้น 143.5 ล้านบาทหรือเพิ่มขึ้นร้อยละ 10.0 เกิดจากการเพิ่มขึ้นของสินทรัพย์หมุนเวียนเป็นส่วนใหญ่ ซึ่งได้แก่การเพิ่มขึ้นของลูกหนี้การค้าและงานระหว่างทำตามสัญญา ในขณะที่สินทรัพย์ไม่หมุนเวียนของปี 2549 จะลดลงจากของปี 2548 อันเนื่องมาจากค่าเสื่อมราคาของอุปกรณ์ให้เช่าที่เพิ่มขึ้นตามจำนวนอุปกรณ์ที่ส่งมอบและรับรู้รายได้

ส่วนสินทรัพย์รวมในปี 2550 ซึ่งเท่ากับ 1,269.4 ล้านบาทลดลงจากของปี 2549 ซึ่งเท่ากับ 1,580.8 ล้านบาท คิดเป็นลดลงจำนวน 311.4 ล้านบาทหรือลดลงร้อยละ 19.7 ทั้งนี้เนื่องจากทั้งลดลงในส่วนของสินทรัพย์หมุนเวียนซึ่งได้แก่ ลูกหนี้การค้า และสินทรัพย์ไม่หมุนเวียน ซึ่งได้แก่ อุปกรณ์สำหรับให้เช่า อย่างไรก็ตามในส่วนของสินทรัพย์หมุนเวียนบางรายการซึ่งได้แก่ งานระหว่างทำตามสัญญาของปี 2550 ได้เพิ่มขึ้นจากของปี 2549 แต่การเพิ่มขึ้นนี้ยังน้อยกว่าการลดลงของลูกหนี้การค้า

2. ลูกหนี้การค้าและตัวเงินรับ

ในการบริหารลูกหนี้ของบริษัท จะมีกำหนดประเภทลูกหนี้ไว้เป็นกลุ่มดังนี้ (1) กลุ่มภาครัฐบาล (2) กลุ่มรัฐวิสาหกิจ และ (3) กลุ่มภาคเอกชน (4) กลุ่มภาคเอกชนที่ถึงกำหนดชำระเมื่อลูกค้าได้รับเงินจากผู้ว่าจ้าง โดยยอดคงเหลือ ณ วันที่ 31 ธันวาคม แยกตามอายุหนี้ที่คงค้างนับจากวันที่ถึงกำหนดชำระได้ดังนี้

หน่วย : ล้านบาท			
ลูกหนี้การค้าแบ่งตามอายุ	2550	2549	2548
ยังไม่ถึงกำหนดชำระ	230.90	158.49	185.13
ค้างชำระ 1 เดือนถึง 3 เดือน	205.33	376.70	219.18
ค้างชำระ 3 เดือนถึง 6 เดือน	51.20	43.06	46.86
ค้างชำระ 6 เดือนถึง 12 เดือน	9.62	36.33	31.17
มากกว่า 12 เดือน	1.46	6.51	8.43
ถึงกำหนดชำระเมื่อลูกค้าได้รับเงินจากผู้ว่าจ้าง	21.75	77.54	65.05
รวม	520.22	698.64	555.82
หัก ค่าเผื่อหนี้สงสัยจะสูญ	(2.99)	(0.50)	(0.50)
ลูกหนี้และตัวรับเงินการค้า - สุทธิ	517.23	698.14	555.32

หมายเหตุ : ลูกหนี้ที่ยังไม่ถึงกำหนดชำระหมายถึงโครงการที่บริษัทดำเนินการเสร็จสิ้นแล้ว และอยู่ระหว่างการเรียกเก็บค่าบริการ แต่ยังไม่ถึงวันกำหนดจ่าย

โดยปกติแล้วลูกหนี้การค้าจะเพิ่มขึ้นหรือลดลงสอดคล้องตามรายได้ในแต่ละปีโดยลูกหนี้การค้าของปี 2549 จะเพิ่มขึ้นจากของปี 2548 จำนวน 142.8 ล้านบาท ตามการเพิ่มขึ้นของรายได้ของปี 2549 และลูกหนี้การค้าของปี 2550 ได้ลดลงจากของปี 2549 จำนวน 180.9 ล้านบาท ตามการลดลงของรายได้ในปี 2550 ประกอบกับการได้รับชำระเงินจากลูกหนี้ที่ยกมาจากของปี 2549

บริษัทมีนโยบายตั้งค่าเผื่อหนี้สงสัยจะสูญคือ หากลูกค้านำค้างชำระมากกว่า 12 เดือน บริษัทจะพิจารณาเป็นรายกรณี ซึ่งการตั้งค่าเผื่อหนี้สงสัยจะสูญจะต้องได้รับความเห็นชอบจากคณะกรรมการตรวจสอบ ในปี 2550 บริษัทได้ตั้งหนี้สงสัยจะสูญสำหรับลูกหนี้การค้ารายหนึ่งจำนวน 2.99 ล้านบาท

3. งานระหว่างทำตามสัญญา

งานระหว่างทำตามสัญญาของปี 2549 ซึ่งเท่ากับ 329.8 ล้านบาทเพิ่มขึ้นจากของปี 2548 ซึ่งเท่ากับ 232.5 ล้านบาทเป็นจำนวน 97.3 ล้านบาทหรือคิดเป็นเพิ่มขึ้นร้อยละ 41.8 เนื่องจากบริษัทประมูลโครงการได้มากตามรายได้ที่เพิ่มขึ้น ซึ่งบางส่วนยังส่งงานไม่แล้วเสร็จจึงทำให้งานระหว่างทำตามสัญญาของปี 2549 สูงกว่าของปี 2548 ในขณะที่งานระหว่างทำตามสัญญาของปี 2550 ซึ่งเท่ากับ 422.8 ล้านบาทเพิ่มขึ้นจากของปี 2549 จำนวน 93.0 ล้านบาทหรือคิดเป็นร้อยละ 28.2 ถึงแม้รายได้ของปี 2549 จะมากกว่าของปี 2550 เนื่องจากบริษัทประมูลโครงการได้มากแต่จะกระจุกตัวในช่วงปลายปี 2550 ทำให้มีเงินลงทุนในอุปกรณ์และงานที่ต้องทำในช่วงปลายปีจำนวนมากซึ่งต่างจากของปี 2549 ที่มีรายได้ที่เข้ามาจะค่อนข้างกระจายตัวทั้งปีมากกว่า โดยงานระหว่างทำตามสัญญาในช่วงปลายปี 2550 ได้แก่โครงการ 688 IPCore, GIS, Backup Site และ Access & Management System - GIN

4. สินค้าคงเหลือ

เนื่องจากบริษัทไม่มียุทธศาสตร์ในการเก็บสินค้าคงคลัง ดังนั้นสินค้าคงเหลือของบริษัทจะอยู่ในปริมาณที่ต่ำ ยกเว้นในปี 2548 ที่มีปริมาณสินค้าคงเหลือสูงมากเนื่องจาก 1) ต้นทุนสุทธิของโครงการฐานข้อมูลอิเล็กทรอนิกส์จำนวน 19.5 ล้านบาทโดยมีต้นทุนโครงการจำนวน 46.5 ล้านบาทแต่สุทธิกับสำรองผลขาดทุนจากการต่อจ่ายของโครงการนี้จำนวน 27.0 ล้านบาท และ 2) ต้นทุนโครงการนำอุปกรณ์อิเล็กทรอนิกส์ไปให้บริการแก่บริษัทแห่งหนึ่งจำนวน 30.4 ล้านบาท ซึ่งต่อมาในปี 2549 บริษัทได้ทำสัญญาขายโครงการฐานข้อมูลอิเล็กทรอนิกส์ดังกล่าว ดังนั้นบริษัทได้ออกรับสำรองผลขาดทุนจากการต่อจ่าย ดังกล่าว และได้โอนต้นทุนโครงการฐานข้อมูลอิเล็กทรอนิกส์ไปยังงานระหว่างทำตามสัญญา ส่วนต้นทุนโครงการนำอุปกรณ์อิเล็กทรอนิกส์ไปให้บริการแก่บริษัทแห่งหนึ่งได้ถูกจัดเป็นรายการอุปกรณ์สำหรับให้เช่าในปี 2549 จึงทำให้สินค้าคงเหลือลดลงในปริมาณที่ต่ำมากนับจากปี 2548

5. อุปกรณ์สำหรับให้เช่า - สุทธิ

นับจากปี 2548 ถึง 2550 มูลค่าสุทธิของอุปกรณ์ให้เช่าทยอยลดลงอย่างต่อเนื่อง อันเนื่องมาจากการลงทุนในอุปกรณ์ให้เช่าลดลงประกอบกับค่าเสื่อมราคาของอุปกรณ์ให้เช่าซึ่งติดตั้งเสร็จและใช้งานได้แล้ว ทั้งนี้เงินลงทุนในอุปกรณ์สำหรับให้เช่าเป็นจำนวน 68.1, 60.8 และ 6.5 ล้านบาท ในปี 2548, 2549 และ 2550 ตามลำดับ อีกทั้งในปี 2549 บริษัทได้เปลี่ยนประมาณการอายุการใช้งานจากเดิม 5 ปี เป็น 3.5 ปี ทั้งนี้เพื่อให้เหมาะสมกับสถานะปัจจุบันและอายุของสัญญาให้เช่า

แต่สำหรับการลดลงของมูลค่าสุทธิของอุปกรณ์สำหรับให้เช่าในปี 2550 นั้น นอกจากเป็นผลมาจากการลดลงโดยค่าเสื่อมราคาที่ได้คำนวณตามอายุการใช้งานที่เปลี่ยนประมาณการแล้ว ยังมีผลมาจากการตั้งสำรองผลขาดทุนจากการต่อจ่ายของอุปกรณ์สำหรับให้เช่าจำนวน 40 ล้านบาท ซึ่งทางบริษัทเชื่อว่ามูลค่าสุทธิที่คาดว่าจะได้รับจะต่ำกว่ามูลค่าสุทธิทางบัญชี

6. หนี้สิน

หนี้สินของบริษัทจะเพิ่มขึ้นหรือลดลงตามปริมาณงานโครงการที่ประมูลได้มา ดังเห็นได้จากหนี้สินรวมในปี 2549 ที่สูงกว่าหนี้สินรวมของปี 2548 จำนวน 16 ล้านบาท ซึ่งเกิดจากการเพิ่มขึ้นของเงินกู้ยืมระยะสั้นจำนวน 93.5 ล้านบาท และต้นทุนที่ยังไม่ถึงกำหนดชำระจำนวน 46.7 ล้านบาท ทั้งนี้เนื่องจากปริมาณโครงการและรายได้ของปี 2549 สูงกว่าของปี 2548 มาก นอกจากนี้ในปี 2549 ยังมีหนี้สินและค่าใช้จ่ายค้างจ่ายที่เกี่ยวข้องกับการดำเนินงานเพิ่มขึ้นด้วย ได้แก่ ภาษีเงินได้นิติบุคคลค้างจ่าย รายได้รับล่วงหน้า และค่าใช้จ่ายค้างจ่ายอื่นๆ อย่างไรก็ตาม เงินกู้ยืมระยะยาวของปี 2549 ลดลงจากของปี 2548 เป็นจำนวน 203.3 ล้านบาท เนื่องจากเป็นเงินกู้ยืมระยะยาวสำหรับโครงการอุปกรณ์ให้เช่าที่กีดกันในปี 2546 และ 2547 ที่ยังไม่ถึงกำหนดชำระคืนรวมอยู่ด้วย

สำหรับหนี้สินรวมของปี 2550 นั้นมีจำนวนลดลงอย่างมากเมื่อเทียบกับของปี 2549 เป็นจำนวน 356.2 ล้านบาท โดยการลดลงนั้นมาจากเกือบทุกรายการของหนี้สินซึ่งได้แก่เงินกู้ยืมระยะสั้น เจ้าหนี้ทรัสต์รีซีที ต้นทุนที่ไม่ถึงกำหนดชำระ และรายได้รับล่วงหน้า ซึ่งเป็นผลจากจำนวนโครงการที่ประมูลได้และรายได้ในปี 2550 ซึ่งน้อยกว่าของปี 2549 นอกจากนี้เงินกู้ยืมระยะยาวที่มียอดคงเหลือในปี 2549 นั้นได้ชำระคืนหมดในปี 2550 ด้วยเหตุผลต่างๆ เหล่านี้จึงทำให้หนี้สินรวมของปี 2550 ลดลงจากของปี 2549

7. สภาพคล่อง

งบกระแสเงินสด

ในปี 2548 บริษัทมีกระแสเงินสดเพิ่มขึ้นสุทธิ 7.7 ล้านบาท โดยแบ่งเป็นเป็นกระแสเงินสดจากการดำเนินงานเป็นจำนวน 37.0 ล้านบาท และเงินสดจากกิจกรรมจัดหาเงิน 63.3 ล้านบาท ซึ่งได้กระแสเงินสดจากการกู้ยืมระยะสั้นและเจ้าหนี้ทรัสต์รีซีที ซึ่งสุทธิตกกับกระแสเงินสดจ่ายซึ่งบริษัทได้จ่ายเงินปันผลและได้ใช้ไปในกิจการลงทุน 92.6 ล้านบาท โดยส่วนใหญ่เป็นการลงทุนในส่วนปรับปรุงอาคารและอุปกรณ์และลงทุนในอุปกรณ์ให้เช่า

ในปี 2549 กระแสเงินสดลดลงสุทธิของบริษัทเท่ากับ 10.4 ล้านบาท โดยมีกระแสเงินสดรับจากการดำเนินงานเป็นจำนวน 262.7 ล้านบาท อันเนื่องมาจาก การเพิ่มขึ้นของรายได้ทั้งจากการขายและบริการ จากอุปกรณ์ให้เช่า ซึ่งสุทธิตกกับการที่กระแสเงินสดที่ยังไม่ได้รับจากลูกหนี้และอยู่ในงานระหว่างทำที่มีจำนวนเพิ่มขึ้น แต่บริษัทมีกระแสเงินสดใช้ไปในกิจกรรมลงทุนจำนวน 95.2 ล้านบาท ส่วนใหญ่ได้แก่ การลงทุนในเงินฝากธนาคารที่มีภาวะค้ำประกัน และการลงทุนในอุปกรณ์ให้เช่า นอกจากนี้บริษัทยังมีกระแสเงินสดใช้ไปในกิจการการจัดหาเงินจำนวน 177.9 ล้านบาท โดยส่วนใหญ่เกิดจากการชำระคืนเงินกู้ยืมระยะยาวและการจ่ายเงินปันผล ซึ่งสุทธิตกจากการกู้ยืมระยะสั้น

ในปี 2550 บริษัทมีกระแสเงินสดลดลงสุทธิ 34.9 ล้านบาท โดยแบ่งเป็นกระแสเงินสดรับจากการดำเนินงาน 271.3 ล้านบาท ทั้งนี้ส่วนใหญ่มาจากการรับชำระหนี้จากลูกหนี้ที่ยกมาจากรายปี 2549 และบริษัทมีกระแสเงินสดจากกิจกรรมการลงทุน 10.1 ล้านบาท เนื่องมาจากการไถ่ถอนภาระเงินค้ำประกันโครงการซึ่งสุทธิจากเงินลงทุนในบริษัทย่อยและอุปกรณ์ให้เช่า แต่บริษัทมีกระแสเงินสดได้ใช้กิจกรรมการจัดหาเงิน 316.3 ล้านบาท โดยเกิดจากการจ่ายชำระคืนเงินกู้ยืมทั้งระยะสั้น ระยะยาวและเจ้าหนี้ทรัสต์รีซีที รวมทั้งการจ่ายเงินปันผลด้วย

อัตราส่วนสภาพคล่อง

ในปี 2549 อัตราส่วนสภาพคล่องเพิ่มขึ้นจากปี 2548 จาก 1.27 เป็น 1.34 อันเนื่องมาจากผลประกอบการที่ดีขึ้น มีลูกหนี้การค้าและงานระหว่างทำตามสัญญาจำนวนมาก ประกอบกับจำนวนคงเหลือของเงินกู้ยืมระยะยาวที่ถึงกำหนดชำระภายในหนึ่งปีลดลงไปมาก ทำให้สภาพคล่องของบริษัทเพิ่มขึ้น ซึ่งสอดคล้องกับอัตราส่วนการหมุนเวียนของลูกหนี้ส่งผลให้ระยะเวลาเก็บหนี้ลดลง จาก 149 วันในปี 2548 เหลือ 99 วันในปี 2549 และระยะเวลาการหมุนเงินสดของบริษัทลดลงจาก 154 วันในปี 2548 เป็น 112 วันในปี 2549

ในปี 2550 บริษัทมีอัตราส่วนสภาพคล่องเพิ่มขึ้นจากปี 2549 จาก 1.34 เป็น 2.12 เนื่องจากในปี 2550 ได้รับการชำระหนี้จากลูกหนี้การค้าและงานระหว่างทำตามสัญญาที่ยกมาจากรายปี 2549 แต่ผูกพันกับอัตราส่วนการหมุนเวียนของลูกหนี้ที่ทำให้ระยะเวลาเก็บหนี้เพิ่มขึ้นจาก 99 วันในปี 2549 เป็น 134 วันในปี 2548 อีกทั้งทำให้ระยะเวลาการหมุนเงินสดของบริษัทเพิ่มขึ้นจาก 112 วันในปี 2549 เป็น 172 วันในปี 2550 ทั้งนี้เนื่องจากงานโครงการและรายได้ในปี 2550 มีน้อยกว่าของปี 2549 และปัจจัยที่ทำให้อัตราส่วนสภาพคล่องของปี 2550 นั้นดีขึ้นมาจากหนี้สินที่ลดลงโดยเฉพาะการจ่ายเงินกู้ยืมระยะสั้นและระยะยาว

8. รายจ่ายลงทุน

สำหรับปี 2548, 2549 และ 2550 บริษัทลงทุนในอุปกรณ์สำหรับเช่าเป็นหลัก โดยมีจำนวน 68.1, 60.8 และ 6.5 ล้านบาท ตามลำดับ

เงินลงทุนในอุปกรณ์ให้เช่ามีแนวโน้มลดลงอย่างต่อเนื่อง เป็นผลมาจากรายจ่ายลงทุนในโครงการอุปกรณ์ให้เช่าที่ทั้งหมดได้ติดตั้งเสร็จและตรวจรับเรียบร้อยแล้วเมื่อต้นปี 2550

ในปี 2550 บริษัทได้ลงทุนในหุ้นสามัญของบริษัทย่อย-บริษัท เมเปิล พลัส จำกัด ร้อยละ 55 ของหุ้นสามัญทั้งหมด โดยเป็นเงินลงทุนทั้งสิ้น 5.5 ล้านบาท

9. แหล่งที่มาของเงินทุน

บริษัทมีหนี้สินต่อส่วนของผู้ถือหุ้นเท่ากับ 1.25, 1.07 และ 0.57 เท่าในปี 2548, 2549 และ 2550 ตามลำดับซึ่งแสดงถึงความมั่นคงของบริษัท ในด้านนโยบายทางการเงินและโครงสร้างของผู้ถือหุ้นที่ดีขึ้น

ปัจจุบันบริษัทมีแหล่งที่มาของเงินทุนดังนี้

เงินกู้ยืมระยะสั้น		(หน่วย : ล้านบาท)		
	อัตราดอกเบี้ยต่อปี (ร้อยละ)	2550	2549	2548
ณ วันที่ 31 ธันวาคม 2550				
เงินเบิกเกินบัญชีธนาคาร	7.100 - 7.275	-	3.6	0.2
เงินกู้ยืมระยะสั้น จากสถาบันการเงิน	4.75	40.0	220.0	130.0

เงินกู้ยืมระยะยาว				หน่วย : ล้านบาท		
วงเงินสินเชื่อ	ดอกเบี้ย	กำหนดชำระคืนเงินต้น	ค้ำประกันโดย	ยอดคงเหลือเงินกู้ยืม		
				31 ธ.ค. 2550	31 ธ.ค. 2549	31 ธ.ค. 2548
180.00	3.75% ต่อปีจนถึงวันที่ 30 กันยายน 2548 และที่ MLR-1.75% ต่อปีหลังจากนั้นจนชำระหนี้เสร็จสิ้น	ก่อนวันที่ 30 กันยายน 2548 ชำระเงินต้นเท่ากับจำนวนที่บริษัทได้รับค่าเช่าจากลูกค้า ตั้งแต่วันที่ 30 กันยายน 2548 ต้องไม่ต่ำกว่า 7.5 ล้านบาท ต่อเดือน	โอนสิทธิเรียกร้องในการรับชำระเงินจากลูกค้า การค้าจากกาให้เช่า อุปกรณ์ของบริษัทซึ่งมีมูลค่ารับชำระตลอดอายุสัญญาประมาณ 3 ปี รวมเป็นจำนวน 425.9 ล้านบาท	-	51.7	144.7
210.00	MLR-1.25% ต่อปี	เดือนละ 10,500,000 บาท เริ่มเดือนธันวาคม 2548 หรือเมื่อได้รับเงินงวดแรก ตามสัญญาซื้อขายระบบคอมพิวเตอร์พร้อมอุปกรณ์ แล้วแต่ว่าเงื่อนไขใดจะเกิดก่อน และชำระคืนหนี้ให้หมดภายในเดือนกรกฎาคม 2550	โอนสิทธิการรับเงินตามสัญญาซื้อขายระบบคอมพิวเตอร์พร้อมอุปกรณ์ โดยมีจำนวนเงินตามสัญญาเป็นจำนวนทั้งสิ้น 301.3 ล้านบาท	-	-	110.3
	รวม			-	51.7	255.0

การกู้ยืมเงินจากสถาบันการเงิน

บริษัทมีแหล่งเงินกู้จากสถาบันการเงินภายในประเทศทั้งหมดจำนวน 2,852.9 ล้านบาท รายละเอียดดังนี้ (ข้อมูล ณ 31 ธันวาคม 2550)

แหล่งเงินกู้		(หน่วย: ล้านบาท)
		วงเงินรวม
1.	แหล่งเงินกู้ระยะสั้นประกอบด้วย เงินกู้เบิกเกินบัญชี ตัวสัญญาใช้เงิน และวงเงินทรัสต์รีซีท	2,160.0
2.	สินเชื่อทางอ้อม ได้แก่ วงเงินทำหนังสือค้ำประกัน	692.9

1. รายละเอียดเกี่ยวกับคณะกรรมการ ผู้บริหาร และผู้มีอำนาจควบคุมของบริษัท

ชื่อ - สกุล	อายุ (ปี)	คุณวุฒิการศึกษา	สัดส่วนการถือหุ้น (%)	ความสัมพันธ์ทางครอบครัวระหว่างผู้บริหาร	ปี	ประสบการณ์ทำงาน 5 ปีย้อนหลัง	
						ตำแหน่ง	ชื่อหน่วยงาน/บริษัท
1. นายธน ไชยประสิทธิ์ ประธานกรรมการ	53	- ปริญญาปรัชญาดุษฎีบัณฑิตกิตติมศักดิ์ สาขาเศรษฐศาสตร์ มหาวิทยาลัยรามคำแหง - MINI MBA มหาวิทยาลัยธรรมศาสตร์	1.25	-	ปัจจุบัน ปัจจุบัน ปัจจุบัน ปัจจุบัน	ประธานกรรมการบริษัท รองประธานกรรมการบริษัท กรรมการผู้จัดการ ประธานกรรมการ	บมจ.แอ็ดวานซ์อินฟอร์เมชันเทคโนโลยี บจ.ไอเอสเอสกา บจ.ไอเอสเอสกาประกันภัย บจ.สยามกลาส อินดัสทรี
2. นายพงษ์เทพ ผลอนันต์ รองประธานกรรมการ กรรมการอิสระ กรรมการตรวจสอบ	53	- ปริญญาโทด้านการเงิน สถาบันบัณฑิตพัฒนบริหารศาสตร์ - ปริญญาโทด้านการจัดการ สถาบันบัณฑิตบริหารธุรกิจศศินทร์	-	-	ปัจจุบัน	รองประธานกรรมการ / กรรมการอิสระ กรรมการตรวจสอบ กรรมการ ที่ปรึกษา	บมจ.แอ็ดวานซ์อินฟอร์เมชันเทคโนโลยี
3. นายศิริพงษ์ อุณหารพันธ์ กรรมการผู้มีอำนาจลงนาม ประธานกรรมการบริหาร กรรมการผู้จัดการใหญ่	54	- ปริญญาโท Computer Science Western Michigan University ประเทศสหรัฐอเมริกา DCP 36/2003	10.00	คู่สมรส นางเนตรนภิส	2536-ปัจจุบัน	กรรมการ/ ประธานกรรมการบริหาร/ กรรมการผู้จัดการใหญ่ ผู้จัดการทั่วไป	บมจ.แอ็ดวานซ์อินฟอร์เมชันเทคโนโลยี
4. นายกิตติศักดิ์ สโพธิ์ชัย กรรมการ	51	- ปริญญาตรีเศรษฐศาสตร์ มหาวิทยาลัยธรรมศาสตร์	-	-	ปัจจุบัน 2529-ปัจจุบัน 2540-ปัจจุบัน 2540-ปัจจุบัน	กรรมการ กรรมการผู้จัดการ กรรมการผู้จัดการ กรรมการผู้จัดการ	ฝ่ายขายคอมพิวเตอร์ บจก.ชินวิตรคอมพิวเตอร์ บมจ.แอ็ดวานซ์อินฟอร์เมชันเทคโนโลยี บมจ.เครื่องเสียง บจก.อีไอ (ประเทศไทย) บจก.ดิจิตอลคอลโทรล
5. นายสุรพร รัตประจิด กรรมการผู้มีอำนาจลงนาม กรรมการบริหาร รองกรรมการผู้จัดการใหญ่ ด้านการเงิน	52	- ปริญญาโทเศรษฐศาสตร์ Syracuse University ประเทศสหรัฐอเมริกา DCP 35/2003	2.72	-	ปัจจุบัน 2526-ปัจจุบัน	กรรมการ กรรมการบริหาร รองกรรมการผู้จัดการใหญ่ ด้านการเงิน หัวหน้าเจ้าหน้าที่คณะผู้บริหาร ด้านโครงการพิเศษ Vice President	บมจ. วิชัยเทรดดิ้ง (1983) บมจ. แอ็ดวานซ์อินฟอร์เมชันเทคโนโลยี
6. นายชาติชาย เย็นบำรุง กรรมการ	50	- ปริญญาโท Journalism North Western University ประเทศสหรัฐอเมริกา	0.83	-	ปัจจุบัน ปัจจุบัน	กรรมการ ประธานกรรมการและ ประธานเจ้าหน้าที่บริหาร	บมจ. LOXLEY บมจ.แอ็ดวานซ์อินฟอร์เมชันเทคโนโลยี บจก.ทีพีที กรุ๊ป

1. รายละเอียดเกี่ยวกับคณะกรรมการ ผู้บริหาร และผู้มีอำนาจควบคุมของบริษัท (ต่อ)

ชื่อ - สกุล	อายุ (ปี)	คุณวุฒิการศึกษา	สัดส่วนการถือหุ้น (%)	ความสัมพันธ์ทางครอบครัวระหว่างผู้บริหาร	ปี	ประสบการณ์ทำงาน 5 ปีย้อนหลัง	
						ตำแหน่ง	ชื่อหน่วยงาน/บริษัท
7. นายกิจจา เหล่าบุญชัย กรรมการผู้มีอำนาจลงนาม กรรมการบริหาร รองกรรมการผู้จัดการใหญ่ ด้านการขายและการตลาด	48	- ปริญญาโท Industrial & System Engineering Ohio University ประเทศสหรัฐอเมริกา DCP 36/2003	1.09	-	2537 - ปัจจุบัน	กรรมการ กรรมการบริหาร รองกรรมการผู้จัดการใหญ่ ด้านการขายและการตลาด	บมจ.แอดวานซ์อินเทอร์เน็ต บมจ.แอดวานซ์อินเทอร์เน็ต
8. นายภัสกร จรุงติง	54	- ปริญญาโท ศิลปศาสตรบัณฑิต (รัฐศาสตร์) มหาวิทยาลัยรามคำแหง - ปริญญาตรี นิติศาสตรบัณฑิต มหาวิทยาลัยรามคำแหง	-	-	ปัจจุบัน 2548-ปัจจุบัน 2545	กรรมการ นายด้านตุลการกร หัวหน้าฝ่ายกำกับคลังสินค้า ทัณฑ์บน	บมจ.แอดวานซ์อินเทอร์เน็ต สำนักงานตุลการกร พระสมุทรวรเจย์ กรมตุลการกร สำนักงานตุลการกร กรุงเทพ กรมตุลการกร
9. นายโชติวัต ตันธนสาร กรรมการ ผู้อำนวยการอาวุโส	43	- ปริญญาโท ด้านการตลาด Wagner College USA ประเทศสหรัฐอเมริกา	4.55	-	ปัจจุบัน 2558-ปัจจุบัน	กรรมการ ผู้อำนวยการอาวุโส	บมจ.แอดวานซ์อินเทอร์เน็ต ฝ่ายขายระบบสื่อสารโทรคมนาคม บมจ.แอดวานซ์อินเทอร์เน็ต
10. นายโชติชัย ตั้งฟูสิรินนา กรรมการอิสระ ประธานกรรมการตรวจสอบ	59	- ปริญญาโท บริหารธุรกิจ (Quantitative Analysis & Finance) University of Wisconsin ประเทศสหรัฐอเมริกา - Master of Science (Civil Engineering) University of Wisconsin ประเทศสหรัฐอเมริกา - DCP 3/2543	-	-	ปัจจุบัน 2546-ปัจจุบัน 2548-ปัจจุบัน 2543-ปัจจุบัน 2543-2545 2548-บ.ค. 2549	กรรมการอิสระ ประธานกรรมการตรวจสอบ กรรมการอิสระและ กรรมการตรวจสอบ กรรมการอิสระและ กรรมการตรวจสอบ กรรมการ อนุกรรมการพัฒนาตลาด ตราสารหนี้	บมจ.แอดวานซ์อินเทอร์เน็ต บมจ.แอดวานซ์อินเทอร์เน็ต บมจ.แอดวานซ์อินเทอร์เน็ต บมจ. ยูไนเต็ด จำกัด (มหาชน) บมจ.ไทยสแตนเลย์ การไฟฟ้า บจก.ศูนย์รับฝากหลักทรัพย์แห่งประเทศไทย ตลาดหลักทรัพย์แห่งประเทศไทย

1. รายละเอียดเกี่ยวกับคณะกรรมการ ผู้บริหาร และผู้มีอำนาจควบคุมของบริษัท (ต่อ)

ชื่อ - สกุล	อายุ (ปี)	คุณวุฒิการศึกษา	สัดส่วนการถือหุ้น (%)	ความสัมพันธ์ทางครอบครัวระหว่างผู้บริหาร	ปี	ประสบการณ์ทำงาน 5 ปีย้อนหลัง	
						ตำแหน่ง	ชื่อหน่วยงาน/บริษัท
11. นายศรีภพ สารสาส กรรมการอิสระ กรรมการตรวจสอบ	50	- ปริญญาโท บริหารธุรกิจ University of Southern California ประเทศสหรัฐอเมริกา	-	-	ปัจจุบัน	กรรมการอิสระ กรรมการตรวจสอบ กรรมการและ ประธานกรรมการตรวจสอบ กรรมการผู้จัดการและ ประธานเจ้าหน้าที่บริหาร กรรมการ และ กรรมการตรวจสอบ กรรมการ	บมจ.แอ็ดวานซ์อินฟอร์เมชันเทคโนโลยี บมจ.สมิติเวช บด.กรุงเทพฯ บมจ.โรแยล ซีรามิค อุตสาหกรรม บมจ.บริหารและพัฒนาเพื่อการอนุรักษ์สิ่งแวดล้อม
12. นายเมตตา จารุจินดา เลขานุการ ผู้อำนวยการอาวุโส	52	- ปริญญาตรี สถิติศาสตร์ - ประกาศนียบัตร Computer-Science - MAP - Management Science - DCP 35/2003 - CSP 6/2004	0.04	-	2542-ปัจจุบัน	เลขานุการ ผู้อำนวยการอาวุโส	สำนักงานกรรมการใหญ่ บมจ.แอ็ดวานซ์อินฟอร์เมชันเทคโนโลยี
13. นายวีรชัย จันทร์ภาพงค์ รองกรรมการผู้จัดการใหญ่ ด้านบริการลูกค้า	57	- ปริญญาโท Electrical Engineer Michigan State University ประเทศสหรัฐอเมริกา - ปริญญาโท ด้านเศรษฐศาสตร์ Michigan State University ประเทศสหรัฐอเมริกา	0.08	-	2540-ปัจจุบัน	รองกรรมการผู้จัดการใหญ่ ด้านบริการลูกค้า	บมจ.แอ็ดวานซ์อินฟอร์เมชันเทคโนโลยี
14. นายอัศวิน กังวลกิจ รองกรรมการผู้จัดการใหญ่ ด้านแผนงานยุทธศาสตร์	45	- ปริญญาโท ประเทศสหรัฐอเมริกา Michigan State University ประเทศสหรัฐอเมริกา	-	-	ปัจจุบัน	รองกรรมการผู้จัดการใหญ่ ด้านแผนงานยุทธศาสตร์ Managing Director	บมจ.แอ็ดวานซ์อินฟอร์เมชันเทคโนโลยี Cisco Systems Thailand
15. นางนงนรินทร์ อุณหารพันธ์ ผู้อำนวยการอาวุโส	51	- ปริญญาโท Western Michigan Inter Commwncetion University ประเทศสหรัฐอเมริกา	0.51	คู่สมรส นายศิริพงษ์	2535-2549 2559-ปัจจุบัน	ผู้อำนวยการอาวุโส	ฝ่ายบุคคลและธุรการ บมจ.แอ็ดวานซ์อินฟอร์เมชันเทคโนโลยี

1. รายละเอียดเกี่ยวกับคณะกรรมการ ผู้บริหาร และผู้มีอำนาจควบคุมของบริษัท (ต่อ)

ชื่อ - สกุล	อายุ (ปี)	คุณวุฒิการศึกษา	สัดส่วนการถือหุ้น (%)	ความสัมพันธ์ระหว่างผู้บริหาร	ปี	ประสบการณ์ทำงาน 5 ปีย้อนหลัง	
						ตำแหน่ง	ชื่อหน่วยงาน/บริษัท
16. นายสุทธิ อังระดิษฐ์วิวัฒน์ ผู้อำนวยการอาวุโส	36	- ปริญญาโท วิศวกรรมศาสตร์บัณฑิต สาขาวิศวกรรมไฟฟ้าสื่อสาร San Diego State University ประเทศสหรัฐอเมริกา	0.0002	-	2542-ปัจจุบัน	ผู้อำนวยการอาวุโส	ฝ่ายบริการลูกค้า มจ.แอ็ดวานซ์อินฟอร์เมชันเทคโนโลยี
17. นายชุมเกียรติ เล้าสวัสดิ์มงคล ผู้อำนวยการอาวุโส	41	- ปริญญาตรี วิศวกรรมคอมพิวเตอร์ จุฬาลงกรณ์มหาวิทยาลัย	-	-	ปัจจุบัน 2537-ปัจจุบัน	กรรมการ ผู้อำนวยการอาวุโส	บจ.เมเบิลพลัสฝ่ายการตลาด มจ.แอ็ดวานซ์อินฟอร์เมชันเทคโนโลยี
18. นายสุพัฒน์ ดุลยคุปต์ ผู้อำนวยการอาวุโส	41	- ปริญญาโท บริหารธุรกิจ จุฬาลงกรณ์มหาวิทยาลัย	0.07	-	2538-ปัจจุบัน	ผู้อำนวยการอาวุโส	ฝ่ายบริการลูกค้า มจ.แอ็ดวานซ์อินฟอร์เมชันเทคโนโลยี
19. นายสมชาย วิสุภัญญ์ ผู้อำนวยการอาวุโส	50	- ปริญญาตรีวิศวกรรมศาสตร์ จุฬาลงกรณ์มหาวิทยาลัย	-	-	2547 - ปัจจุบัน 2536-2546	ผู้อำนวยการอาวุโส Executive Consultant	ฝ่ายเชี่ยวชาญเทคโนโลยีและบริการงานซอฟต์แวร์ บริษัท ซีดีซี ซิสเต็มส์ จำกัด
20. นายกิตติพันธ์ กรรณิกานนท์ ผู้อำนวยการอาวุโส	49	- ปริญญาโท การจัดการ มหาวิทยาลัยกรุงเทพ	-	-	ปัจจุบัน 2546-ปัจจุบัน	กรรมการ ผู้อำนวยการอาวุโส Project Manager	บจ.เมเบิลพลัส ฝ่ายการบริหารโครงการ มจ.แอ็ดวานซ์อินฟอร์เมชันเทคโนโลยี บริษัท ซีดีซี ซิสเต็มส์ จำกัด
21. นางสาวสุรีรัตน์ ปราชญานุกุล ผู้อำนวยการอาวุโส	35	- ปริญญาโท ด้านบัญชี มหาวิทยาลัยธรรมศาสตร์	-	-	ปัจจุบัน 2546-ปัจจุบัน 2537-2546	กรรมการ ผู้อำนวยการอาวุโส Assistant Manager	บจ.เมเบิลพลัส ฝ่ายการเงินและบัญชี มจ.แอ็ดวานซ์อินฟอร์เมชันเทคโนโลยี บริษัท เอส.จี.วี
22. นายทรงเพชร สังคราฐิติพันธ์ ผู้อำนวยการอาวุโส	46	- ปริญญาโท ด้านการบริหาร สถาบันบัณฑิตพัฒนบริหารศาสตร์	-	-	2548-ปัจจุบัน	ผู้อำนวยการอาวุโส	ฝ่ายขายส่วนรัฐ มจ.แอ็ดวานซ์อินฟอร์เมชันเทคโนโลยี บริษัท โลคัส เทคโนโลยี เซ็นเตอร์ อีจี้ จำกัด บริษัท สามารถคอมเทค จำกัด
23. นายเกียรติไกร นิศยันต์ ผู้อำนวยการอาวุโส	40	- ปริญญาโท ด้านคอมพิวเตอร์ สถาบันบัณฑิตพัฒนบริหารศาสตร์	0.36	-	2549-ปัจจุบัน 2544-2548	Director Vice President ผู้อำนวยการอาวุโส Channel Director	ฝ่ายพัฒนาธุรกิจ มจ.แอ็ดวานซ์อินฟอร์เมชันเทคโนโลยี บริษัท Lucent Technologies Inc.

2. ตารางแสดงการดำรงตำแหน่งของผู้บริหาร

รายชื่อ	บริษัท	บริษัทย่อย บจ. เมเปิลพลัส
1. นายธนา ไชยประสิทธิ์	X	
2. นายพงษ์เทพ ผลอนันต์	III, IIII	
3. นายศิริพงษ์ อุณหรพันธุ์	I, II, XXX	
4. นายกิตติศักดิ์ สฟโชคชัย	I	
5. นายสุรพร รัตประจิด	I, II, IIIII	I
6. นายชาติชาย เข็นบำรุง	I	
7. นายกิจจา เหล่าบุญชัย	I, II, IIIII	
8. นายภัสกร จารุคิลก	I	
9. นายโชติวัต ตันธนสาร	I, IIIII	
10. นายโชคชัย ตั้งพูลสินธนา	XX, III, IIII	
11. นายศรีภพ สารสาส	III, IIII	
12. นายเมตตา จารุจินดา	IIII	
13. นายวีรชัย จันทรนิภาพงศ์	IIII	
14. นายอัศวิน กังวลกิจ	IIII	
15. นางเนตรนภิส อุณหรพันธุ์	IIII	
16. นายพุทธิ อ่างศ์ศิริวัฒน์	IIII	
17. นายชุมเกียรติ เล้าเสรีวัฒนกุล	IIII	I
18. นายสุพัฒน์ ดุลยคุปต์	IIII	
19. นายสมชาย วิทยัญญู	IIII	
20. นายกิตติพันธ์ กรรณิกานานนท์	IIII	I
21. นางสาวสุรรัตน์ ปราชญานุกุล	IIII	I
22. นายนราเชษฐ์ ฉัตรราฐิติพันธ์	IIII	
23. นายเกรียงไกร นิสัยนต์	IIII	

หมายเหตุ

X = ประธานกรรมการ	XX = ประธานกรรมการตรวจสอบ	XXX = กรรมการผู้จัดการใหญ่
I = กรรมการ	II = กรรมการบริหาร	III = กรรมการตรวจสอบ
IIII = กรรมการอิสระ	IIII = ผู้บริหาร	

3. การดำรงตำแหน่งของผู้บริหาร และผู้มีอำนาจควบคุมในบริษัทย่อย

ชื่อ-สกุล	ตำแหน่งในบริษัท	ตำแหน่งในบริษัทย่อย
1. นายสุรพร รัตประจิด	กรรมการบริษัท กรรมการบริหาร และรองผู้จัดการใหญ่ด้านการเงิน	กรรมการบริษัทผู้มีอำนาจลงนาม
2. นายชุมเกียรติ เล้าเสรีวัฒนกุล	ผู้อำนวยการอาวุโส ฝ่ายการตลาด	กรรมการบริษัท
3. นายกิตติพันธ์ กรรณิกานานนท์	ผู้อำนวยการอาวุโส ฝ่ายการบริหารโครงการ	กรรมการบริษัท
4. นางสาวสุรรัตน์ ปราชญานุกุล	ผู้อำนวยการอาวุโส ฝ่ายควบคุมการเงินและบัญชี	กรรมการบริษัท

รายงานของผู้สอบบัญชีรับอนุญาต


เสนอต่อผู้ถือหุ้นและคณะกรรมการของ

บริษัท แอ็ดวานซ์อินฟอร์เมชันเทคโนโลยี จำกัด (มหาชน)

ข้าพเจ้าได้ตรวจสอบงบดุลรวม ณ วันที่ 31 ธันวาคม 2550 งบกำไรขาดทุนรวม งบแสดงการเปลี่ยนแปลงส่วนของผู้ถือหุ้นรวมและงบกระแสเงินสดรวมสำหรับปีสิ้นสุดวันเดียวกันของบริษัท แอ็ดวานซ์อินฟอร์เมชันเทคโนโลยี จำกัด (มหาชน) และบริษัทย่อยและได้ตรวจสอบงบดุล ณ วันที่ 31 ธันวาคม 2550 และ 2549 งบกำไรขาดทุน งบแสดงการเปลี่ยนแปลงส่วนของผู้ถือหุ้นและงบกระแสเงินสดสำหรับปีสิ้นสุดวันเดียวกันของแต่ละปีเฉพาะกิจการของบริษัท แอ็ดวานซ์อินฟอร์เมชันเทคโนโลยี จำกัด (มหาชน) ด้วยเช่นกัน ซึ่งผู้บริหารของกิจการเป็นผู้รับผิดชอบต่อความถูกต้องและครบถ้วนของข้อมูลในงบการเงินเหล่านี้ ส่วนข้าพเจ้าเป็นผู้รับผิดชอบในการแสดงความเห็นต่องบการเงินดังกล่าวจากผลการตรวจสอบของข้าพเจ้า

ข้าพเจ้าได้ปฏิบัติตามตรวจสอบตามมาตรฐานการสอบบัญชีที่รับรองทั่วไป ซึ่งกำหนดให้ข้าพเจ้าต้องวางแผนและปฏิบัติตามเพื่อให้ได้ความเชื่อมั่นอย่างมีเหตุผลว่างบการเงินแสดงข้อมูลที่ขัดต่อข้อเท็จจริงอันเป็นสาระสำคัญหรือไม่ การตรวจสอบรวมถึงการใช้วิธีการทดสอบหลักฐานประกอบรายการทั้งที่เป็นจำนวนเงินและการเปิดเผยข้อมูลในงบการเงิน การประเมินความเหมาะสมของหลักการบัญชีที่กิจการใช้และประมาณการเกี่ยวกับรายการทางการเงินที่เป็นสาระสำคัญ ซึ่งผู้บริหารเป็นผู้จัดทำขึ้น ตลอดจนการประเมินถึงความเหมาะสมของการแสดงรายการที่น่าเสนอในงบการเงินโดยรวม ข้าพเจ้าเชื่อว่าการตรวจสอบดังกล่าวให้ข้อสรุปที่เป็นเกณฑ์อย่างเหมาะสมในการแสดงความเห็นของข้าพเจ้า

ข้าพเจ้าเห็นว่า งบการเงินข้างต้นนี้แสดงฐานะการเงิน ณ วันที่ 31 ธันวาคม 2550 ผลการดำเนินงานและกระแสเงินสดสำหรับปีสิ้นสุดวันเดียวกันของบริษัท แอ็ดวานซ์อินฟอร์เมชันเทคโนโลยี จำกัด (มหาชน) และบริษัทย่อย และแสดงฐานะการเงิน ณ วันที่ 31 ธันวาคม 2550 และ 2549 ผลการดำเนินงานและกระแสเงินสดสำหรับปีสิ้นสุดวันเดียวกันของแต่ละปีเฉพาะของบริษัท แอ็ดวานซ์อินฟอร์เมชันเทคโนโลยี จำกัด (มหาชน) โดยถูกต้องตามที่ควรในสาระสำคัญตามหลักการบัญชีที่รับรองทั่วไป



ทิพวัลย์ นานานูวัฒน์

ผู้สอบบัญชีรับอนุญาตเลขทะเบียน 3459

บริษัท สำนักงาน เอ็นส์ แอนด์ ยัง จำกัด

กรุงเทพฯ : 15 กุมภาพันธ์ 2551

งบดุล

บริษัท แอ็ดวานซ์อินฟอร์เมชันเทคโนโลยี จำกัด (มหาชน) และบริษัทย่อย
ณ วันที่ 31 ธันวาคม 2550 และ 2549

		(หน่วย : บาท)		
		งบการเงินรวม	งบการเงินเฉพาะกิจการ	
หมายเหตุ		2550	2550	2549
สินทรัพย์				
สินทรัพย์หมุนเวียน				
	เงินสดและรายการเทียบเท่าเงินสด	30,073,175	22,678,756	57,613,955
6	ลูกหนี้และตัวเงินรับการค้า - สุทธิ	517,232,536	517,232,536	698,138,296
	งานระหว่างทำตามสัญญา	422,789,358	422,789,358	329,806,335
	สินค้าคงเหลือ - สุทธิ	506,244	506,244	506,244
	สินทรัพย์หมุนเวียนอื่น	12,538,709	12,446,156	8,678,289
	รวมสินทรัพย์หมุนเวียน	983,140,022	975,653,050	1,094,743,119
สินทรัพย์ไม่หมุนเวียน				
7	เงินฝากประจำธนาคารที่มีภาระค้ำประกัน	92,483,318	92,483,318	120,242,806
8	เงินลงทุนในบริษัทย่อย	-	5,499,700	-
9	ส่วนปรับปรุงอาคารและอุปกรณ์ - สุทธิ	13,441,358	12,416,538	17,309,074
10	อุปกรณ์สำหรับให้เช่า - สุทธิ	177,957,420	177,957,420	344,456,545
11	สินทรัพย์ไม่มีตัวตน - สุทธิ	1,534,980	1,534,980	-
	สินทรัพย์ไม่หมุนเวียนอื่น	3,991,976	3,879,566	4,080,756
	รวมสินทรัพย์ไม่หมุนเวียน	289,409,052	293,771,522	486,089,181
	รวมสินทรัพย์	1,272,549,074	1,269,424,572	1,580,832,300

หมายเหตุประกอบงบการเงินเป็นส่วนหนึ่งของงบการเงินนี้

งบดุล (ต่อ)

บริษัท แอ็ดวานซ์อินฟอร์เมชันเทคโนโลยี จำกัด (มหาชน) และบริษัทย่อย
ณ วันที่ 31 ธันวาคม 2550 และ 2549

(หน่วย : บาท)

หมายเหตุ	งบการเงินรวม		งบการเงินเฉพาะกิจการ	
	2550	2550	2550	2549
หนี้สินและส่วนของผู้ถือหุ้น				
หนี้สินหมุนเวียน				
เงินเบิกเกินบัญชีและเงินกู้ยืมระยะสั้น จากสถาบันการเงิน	12	40,000,000	40,000,000	223,632,730
เจ้าหนี้บัตรเครดิต		14,922,154	14,922,154	44,709,383
เจ้าหนี้การค้า		257,078,606	257,078,606	243,951,357
ต้นทุนที่ยังไม่เรียกชำระ		85,159,102	85,159,102	141,374,884
ส่วนของเงินกู้ยืมระยะยาวที่ถึงกำหนด ชำระภายในหนึ่งปี	13	-	-	51,718,000
ส่วนของหนี้สินตามสัญญาเข้าทางการเงิน ที่ถึงกำหนดชำระภายในหนึ่งปี		600,255	600,255	1,193,537
หนี้สินหมุนเวียนอื่น				
ภาษีเงินได้นิติบุคคลค้างจ่าย		25,458,789	25,458,789	15,262,175
รายได้รับล่วงหน้า		5,856,657	5,856,657	36,619,653
ค่าใช้จ่ายค้างจ่าย		9,816,672	9,816,672	25,223,402
อื่นๆ		21,131,869	20,880,816	31,705,386
รวมหนี้สินหมุนเวียน		460,024,104	459,773,051	815,390,507
หนี้สินไม่หมุนเวียน				
หนี้สินตามสัญญาเข้าทางการเงิน - สุทธิจากส่วน ที่ถึงกำหนดชำระภายในหนึ่งปี		-	-	600,255
รวมหนี้สินไม่หมุนเวียน		-	-	600,255
รวมหนี้สิน		460,024,104	459,773,051	815,990,762

หมายเหตุประกอบงบการเงินเป็นส่วนหนึ่งของงบการเงินนี้

งบดุล (ต่อ)

บริษัท แอ็ดวานซ์อินฟอร์เมชันเทคโนโลยี จำกัด (มหาชน) และบริษัทย่อย
ณ วันที่ 31 ธันวาคม 2550 และ 2549

(หน่วย : บาท)

หมายเหตุ	งบการเงินรวม		งบการเงินเฉพาะกิจการ	
	2550	2550	2549	
ส่วนของผู้ถือหุ้น				
ทุนเรือนหุ้น				
ทุนจดทะเบียน				
หุ้นสามัญ 69,000,000 หุ้น				
มูลค่าหุ้นละ 5 บาท (2549: หุ้นสามัญ	14	345,000,000	345,000,000	200,000,000
40,000,000 หุ้น มูลค่าหุ้นละ 5 บาท)				
ทุนออกจำหน่ายและเรียกชำระเต็มมูลค่าแล้ว				
หุ้นสามัญ 60,000,000 หุ้น	14	300,000,000	300,000,000	200,000,000
มูลค่าหุ้นละ 5 บาท				
(2549: หุ้นสามัญ 40,000,000 หุ้น				
มูลค่าหุ้นละ 5 บาท)				
ส่วนเกินมูลค่าหุ้นสามัญ		220,715,902	220,715,902	220,715,902
กำไรสะสม				
จัดสรรแล้ว - สำรองตามกฎหมาย	16	24,800,000	24,800,000	20,000,000
ยังไม่ได้จัดสรร		263,240,900	264,135,619	324,125,636
ส่วนของผู้ถือหุ้นของบริษัทฯ		808,756,802	809,651,521	764,841,538
ส่วนของผู้ถือหุ้นส่วนน้อยของบริษัทย่อย		3,768,168	-	-
รวมส่วนของผู้ถือหุ้น		812,524,970	809,651,521	764,841,538
รวมหนี้สินและส่วนของผู้ถือหุ้น		1,272,549,074	1,269,424,572	1,580,832,300

หมายเหตุประกอบงบการเงินเป็นส่วนหนึ่งของงบการเงินนี้

งบกำไรขาดทุน

บริษัท แอ็ดวานซ์อินฟอร์เมชันเทคโนโลยี จำกัด (มหาชน) และบริษัทย่อย
สำหรับปีสิ้นสุดวันที่ 31 ธันวาคม 2550 และ 2549

(หน่วย : บาท)

หมายเหตุ	งบการเงินรวม		งบการเงินเฉพาะกิจการ	
	2550	2550	2550	2549
รายได้				
รายได้จากการขายและบริการ	1,396,498,709	1,396,498,709	2,032,679,992	
รายได้ค่าเช่าและค่าบริการ จากอุปกรณ์สำหรับให้เช่า	241,643,047	241,643,047	235,917,296	
รายได้อื่น	8,454,364	8,453,967	9,863,236	
รวมรายได้	1,646,596,120	1,646,595,723	2,278,460,524	
ค่าใช้จ่าย				
ต้นทุนขายและบริการ	1,063,398,832	1,063,398,832	1,615,079,142	
ต้นทุนอุปกรณ์สำหรับให้เช่า	149,789,877	149,789,877	138,687,091	
ค่าใช้จ่ายในการขาย การบริการและการบริหาร	230,549,215	228,921,967	237,944,989	
ขาดทุนจากการด้อยค่าของอุปกรณ์สำหรับให้เช่า	10 40,000,000	40,000,000	-	
รวมค่าใช้จ่าย	1,483,737,924	1,482,110,676	1,991,711,222	
กำไรก่อนดอกเบี้ยจ่ายและภาษีเงินได้นิติบุคคล	162,858,196	164,485,047	286,749,302	
ดอกเบี้ยจ่าย	(7,800,824)	(7,800,824)	(19,204,545)	
ภาษีเงินได้นิติบุคคล	(61,875,214)	(61,875,214)	(70,369,897)	
กำไรหลังภาษีเงินได้นิติบุคคล	93,182,158	94,809,009	197,174,860	
ขาดทุนสุทธิส่วนที่เป็นของผู้ถือหุ้น ส่วนน้อยของบริษัทย่อย	732,132	-	-	
กำไรสุทธิสำหรับปี	93,914,290	94,809,009	197,174,860	
กำไรต่อหุ้น	18			
กำไรต่อหุ้นขั้นพื้นฐาน				
กำไรสุทธิ	1.57	1.58	3.29	
กำไรต่อหุ้นปรับลด				
กำไรสุทธิ	1.55	1.56	3.29	

หมายเหตุประกอบงบการเงินเป็นส่วนหนึ่งของงบการเงินนี้

งบแสดงการเปลี่ยนแปลงส่วนของผู้ถือหุ้น

บริษัท แอ็ดวานซ์อินฟอร์เมชันเทคโนโลยี จำกัด (มหาชน) และบริษัทย่อย
สำหรับปีสิ้นสุดวันที่ 31 ธันวาคม 2550 และ 2549

(หน่วย : บาท)

หมายเหตุ	งบการเงินรวม					
	ทุนเรือนหุ้น		กำไรสะสม		ส่วนของผู้ถือหุ้น	
	ที่ออก และชำระแล้ว	ส่วนเกิน มูลค่าหุ้นสามัญ	จัดสรรแล้ว	ยังไม่ได้จัดสรร	ส่วนน้อยของ บริษัทย่อย	รวม
ยอดคงเหลือ ณ วันที่ 31 ธันวาคม 2549	200,000,000	220,715,902	20,000,000	324,125,636	-	764,841,538
โอนไปสำรองตามกฎหมาย	-	-	4,800,000	(4,800,000)	-	-
เงินสดปันผลจ่าย	-	-	-	(50,000,000)	-	(50,000,000)
หุ้นปันผลจ่าย	99,999,026	-	-	(99,999,026)	-	-
เงินสดรับชำระค่าหุ้นจากการขายเศษหุ้นปันผล	974	-	-	-	-	974
กำไรสุทธิสำหรับปี	-	-	-	93,914,290	-	93,914,290
ส่วนของผู้ถือหุ้นส่วนน้อยของบริษัทย่อย	-	-	-	-	3,768,168	3,768,168
ยอดคงเหลือ ณ วันที่ 31 ธันวาคม 2550	300,000,000	220,715,902	24,800,000	263,240,900	3,768,168	812,524,970

หมายเหตุประกอบงบการเงินเป็นส่วนหนึ่งของงบการเงินนี้

งบแสดงการเปลี่ยนแปลงส่วนของผู้ถือหุ้น

บริษัท แอ็ดวานซ์อินฟอร์เมชันเทคโนโลยี จำกัด (มหาชน) และบริษัทย่อย
สำหรับปีสิ้นสุดวันที่ 31 ธันวาคม 2550 และ 2549

(หน่วย : บาท)

หมายเหตุ	งบการเงินเฉพาะกิจการ					รวม
	ทุนเรือนหุ้น		กำไรสะสม			
	ที่ออก และที่ชำระแล้ว	ส่วนเกิน มูลค่าหุ้นสามัญ	จัดสรรแล้ว	ยังไม่ได้จัดสรร		
ยอดคงเหลือ ณ วันที่ 31 ธันวาคม 2548	200,000,000	220,715,902	20,000,000	196,950,776	637,666,678	
เงินสดปันผลจ่าย	-	-	-	(70,000,000)	(70,000,000)	
กำไรสุทธิสำหรับปี	-	-	-	197,174,860	197,174,860	
ยอดคงเหลือ ณ วันที่ 31 ธันวาคม 2549	200,000,000	220,715,902	20,000,000	324,125,636	764,841,538	
โอนไปสำรองตามกฎหมาย	-	-	4,800,000	(4,800,000)	-	
เงินสดปันผลจ่าย	-	-	-	(50,000,000)	(50,000,000)	
หุ้นปันผลจ่าย	99,999,026	-	-	(99,999,026)	-	
เงินสดรับชำระค่าหุ้นจากการขายเศษหุ้นปันผล	974	-	-	-	974	
กำไรสุทธิสำหรับปี	-	-	-	94,809,009	94,809,009	
ยอดคงเหลือ ณ วันที่ 31 ธันวาคม 2550	300,000,000	220,715,902	24,800,000	264,135,619	809,651,521	

หมายเหตุประกอบงบการเงินเป็นส่วนหนึ่งของงบการเงินนี้

งบกระแสเงินสด

บริษัท แอ็ดวานซ์อินฟอร์เมชันเทคโนโลยี จำกัด (มหาชน) และบริษัทย่อย
สำหรับปีสิ้นสุดวันที่ 31 ธันวาคม 2550 และ 2549

(หน่วย : บาท)

	งบการเงินรวม		งบการเงินเฉพาะกิจการ	
	2550	2550	2550	2549
กระแสเงินสดจากกิจกรรมดำเนินงาน				
กำไรสุทธิ	93,914,290	94,809,009	197,174,860	
รายการปรับกระทบยอดกำไรสุทธิเป็นเงินสดรับ (จ่าย)				
จากกิจกรรมดำเนินงาน				
ค่าเสื่อมราคาและค่าตัดจำหน่าย	142,079,105	142,016,476	117,798,010	
หนี้สงสัยจะสูญ	2,489,211	2,489,211	-	
โอนกลับสำรองเพื่อผลขาดทุนที่อาจจะเกิดขึ้น ของสินค้าคงเหลือ	-	-	(27,000,000)	
ขาดทุนจากการด้อยค่าของอุปกรณ์สำหรับให้เช่า	40,000,000	40,000,000	-	
กำไรจากการจำหน่ายอุปกรณ์	(44,876)	(44,876)	(700)	
ขาดทุนจากอัตราแลกเปลี่ยนที่ยังไม่เกิดขึ้นจริง	275,364	275,364	1,983,074	
ขาดทุนสุทธิส่วนที่เป็นของผู้ถือหุ้นส่วนน้อยของบริษัทย่อย	(732,132)	-	-	
กำไรจากการดำเนินงานก่อนการเปลี่ยนแปลง ในสินทรัพย์และหนี้สินดำเนินงาน	277,980,962	279,545,184	289,955,244	
สินทรัพย์ดำเนินงาน (เพิ่มขึ้น) ลดลง				
ลูกหนี้และตัวเงินรับการค้า	178,416,549	178,416,549	(142,821,074)	
รายได้ที่ยังไม่เรียกชำระ	-	-	34,300,000	
งานระหว่างทำตามสัญญา	(92,983,023)	(92,983,023)	(50,771,329)	
สินค้าคงเหลือ	-	-	10,046,755	
สินทรัพย์หมุนเวียนอื่น	(3,860,420)	(3,767,867)	(887,119)	
สินทรัพย์ไม่หมุนเวียนอื่น	88,780	201,190	639,157	
หนี้สินดำเนินงานเพิ่มขึ้น (ลดลง)				
เจ้าหนี้การค้า	13,271,229	13,271,229	3,661,894	
ต้นทุนที่ยังไม่เรียกชำระ	(56,215,782)	(56,215,782)	46,657,348	
หนี้สินหมุนเวียนอื่น	(46,965,973)	(47,217,026)	71,955,888	
เงินสดสุทธิจากกิจกรรมดำเนินงาน	269,732,322	271,250,454	262,736,764	

งบกระแสเงินสด (ต่อ)

บริษัท แอ็ดวานซ์อินฟอร์เมชันเทคโนโลยี จำกัด (มหาชน) และบริษัทย่อย
สำหรับปีสิ้นสุดวันที่ 31 ธันวาคม 2550 และ 2549

(หน่วย : บาท)

	งบการเงินรวม		งบการเงินเฉพาะกิจการ	
	2550	2550	2550	2549
กระแสเงินสดจากกิจกรรมลงทุน				
เงินฝากธนาคารที่มีภาระค้ำประกัน (เพิ่มขึ้น) ลดลง	27,759,488	27,759,488	(27,755,328)	
เงินสดรับจากผู้ถือหุ้นส่วนน้อยของบริษัทย่อย	4,500,300	-	-	
เงินสดจ่ายลงทุนในบริษัทย่อย	-	(5,499,700)	-	
เงินสดจ่ายซื้อส่วนปรับปรุงอาคารและอุปกรณ์	(5,587,331)	(4,499,882)	(5,534,862)	
เงินสดรับจากการจำหน่ายอุปกรณ์	496,163	496,163	2,804	
เงินสดจ่ายซื้ออุปกรณ์สำหรับให้เช่า	(6,543,426)	(6,543,426)	(60,815,969)	
จ่ายดอกเบี้ยจ่ายที่ถือเป็นต้นทุนอุปกรณ์สำหรับให้เช่า	-	-	(1,084,245)	
เงินสดจ่ายซื้อโปรแกรมคอมพิวเตอร์	(1,567,774)	(1,567,774)	-	
เงินสดสุทธิจาก (ใช้ไป) ในกิจกรรมลงทุน	19,057,420	10,144,869	(95,187,600)	
กระแสเงินสดจากกิจกรรมจัดหาเงิน				
เงินเบิกเกินบัญชีและเงินกู้ยืมระยะสั้นจากสถาบันการเงินเพิ่มขึ้น (ลดลง)	(183,632,730)	(183,632,730)	93,475,741	
เจ้าหนี้การค้าระยะสั้นเพิ่มขึ้น (ลดลง)	(29,787,229)	(29,787,229)	3,046,362	
เงินสดรับจากเงินกู้ยืมระยะยาว	-	-	30,000,000	
ชำระคืนเงินกู้ยืมระยะยาว	(51,718,000)	(51,718,000)	(233,316,686)	
ชำระคืนเจ้าหนี้ตามสัญญาเช่าทางการเงิน	(1,193,537)	(1,193,537)	(1,118,102)	
เงินสดปันผลจ่าย	(50,000,000)	(50,000,000)	(70,000,000)	
เงินสดรับชำระค่าหุ้นจากการขายเศษหุ้นปันผล	974	974	-	
เงินสดสุทธิใช้ไปในกิจกรรมจัดหาเงิน	(316,330,522)	(316,330,522)	(177,912,685)	
เงินสดและรายการเทียบเท่าเงินสดลดลง	(27,540,780)	(34,935,199)	(10,363,521)	
เงินสดและรายการเทียบเท่าเงินสดต้นปี	57,613,955	57,613,955	67,977,476	
เงินสดและรายการเทียบเท่าเงินสดปลายปี	30,073,175	22,678,756	57,613,955	
ข้อมูลกระแสเงินสดเปิดเผยเพิ่มเติม				
เงินสดจ่ายในระหว่างปีสำหรับ				
ดอกเบี้ยจ่าย	7,963,769	7,963,769	22,370,378	
ภาษีเงินได้นิติบุคคล	51,678,600	51,678,600	61,753,054	
รายการที่ไม่ใช่เงินสด				
โอนสินค้าคงเหลือเป็นงานระหว่างทำตามสัญญา	-	-	46,500,396	
โอนสินค้าคงเหลือเป็นอุปกรณ์สำหรับให้เช่าระหว่างติดตั้ง	-	-	30,413,321	
โอนอุปกรณ์สำหรับให้เช่าระหว่างติดตั้งเป็นสินค้าคงเหลือ	-	-	10,044,586	

หมายเหตุประกอบงบการเงินรวม

บริษัท แอ็ดวานซ์อินฟอร์เมชันเทคโนโลยี จำกัด (มหาชน) และบริษัทย่อย
สำหรับปีสิ้นสุดวันที่ 31 ธันวาคม 2550 และ 2549

1. ข้อมูลทั่วไป

บริษัท แอ็ดวานซ์อินฟอร์เมชันเทคโนโลยี จำกัด (มหาชน) (“บริษัทฯ”) จัดตั้งขึ้นเป็นบริษัทมหาชนและมีภูมิลำเนาในประเทศไทย ธุรกิจหลักของบริษัทฯ คือ การขาย ออกแบบและรับเหมาวางโครงข่ายและติดตั้งระบบเทคโนโลยีสารสนเทศและการสื่อสาร รวมทั้งให้เช่าคอมพิวเตอร์ และอุปกรณ์ อิเล็กทรอนิกส์ โดยมีที่อยู่จดทะเบียนคือเลขที่ 37/2 ถนนสุทธิสารวินิจฉัย แขวงสามเสนนอก เขตห้วยขวาง กรุงเทพมหานคร

2. เกณฑ์ในการจัดทำงบการเงิน

2.1 งบการเงินนี้จัดทำขึ้นตามมาตรฐานบัญชีที่กำหนดในพระราชบัญญัติวิชาชีพบัญชี พ.ศ. 2547 และการแสดงรายการในงบการเงินได้ทำขึ้นเพื่อให้เป็นไปตามข้อกำหนดในประกาศกรมพัฒนาธุรกิจการค้า ลงวันที่ 14 กันยายน 2544 ออกตามความในพระราชบัญญัติการบัญชี พ.ศ. 2543

งบการเงินนี้ได้จัดทำขึ้นโดยใช้เกณฑ์ราคาทุนเดิมเว้นแต่จะได้เปิดเผยเป็นอย่างอื่นในนโยบายการบัญชี

2.2 เกณฑ์ในการจัดทำงบการเงินรวม

ก) งบการเงินรวมนี้ได้จัดทำขึ้นโดยรวมงบการเงินของบริษัท แอ็ดวานซ์อินฟอร์เมชันเทคโนโลยี จำกัด (มหาชน) และบริษัทย่อยดังต่อไปนี้

ชื่อบริษัท	ลักษณะธุรกิจ	จัดตั้งขึ้นใน ประเทศ	อัตราร้อยละ ของการถือหุ้น	ร้อยละของ	
				สินทรัพย์ ที่รวมอยู่ใน สินทรัพย์รวม ณ วันที่ 31 ธันวาคม	รายได้ ที่รวมอยู่ใน รายได้รวม สำหรับปีสิ้นสุด วันที่ 31 ธันวาคม
			2550	2550	2550
			ร้อยละ	ร้อยละ	ร้อยละ
บริษัท เมเบิลพลัส จำกัด	ขายและติดตั้งอุปกรณ์คอมพิวเตอร์ โปรแกรมคอมพิวเตอร์และอุปกรณ์สื่อสาร	ไทย	55	0.7	-

ข) ยอดเงินลงทุนในบริษัทย่อยในบัญชีของบริษัทฯ ได้ตัดกับส่วนของผู้ถือหุ้นของบริษัทย่อยแล้ว

2.3 บริษัทฯ ได้จัดทำงบการเงินเฉพาะกิจการเพื่อประโยชน์ต่อสาธารณะ ซึ่งแสดงเงินลงทุนในบริษัทย่อยตามวิธีราคาทุน

3. การประกาศใช้มาตรฐานการบัญชีใหม่

สภาวิชาชีพบัญชีได้ออกประกาศสภาวิชาชีพบัญชีฉบับที่ 9/2550 ฉบับที่ 38/2550 และฉบับที่ 62/2550 เกี่ยวกับมาตรฐานการบัญชี โดยให้ใช้มาตรฐานการบัญชีใหม่ดังต่อไปนี้

ก) มาตรฐานการบัญชีที่มีผลบังคับใช้ในปีปัจจุบัน
ฉบับที่ 44 (ปรับปรุง 2550) งบการเงินรวมและงบการเงินเฉพาะกิจการ

ฉบับที่ 45 (ปรับปรุง 2550)	เงินลงทุนในบริษัทร่วม
ฉบับที่ 46 (ปรับปรุง 2550)	ส่วนได้เสียในการร่วมค้า

มาตรฐานการบัญชีข้างต้นให้ถือปฏิบัติกับงบการเงินสำหรับรอบระยะเวลาบัญชีที่เริ่มในหรือหลังวันที่ 1 มกราคม 2550 เป็นต้นไป

ข) มาตรฐานการบัญชีที่ยังไม่มีผลบังคับใช้ในปัจจุบัน	
ฉบับที่ 25 (ปรับปรุง 2550)	งบกระแสเงินสด
ฉบับที่ 29 (ปรับปรุง 2550)	สัญญาเช่า
ฉบับที่ 31 (ปรับปรุง 2550)	สินค้าคงเหลือ
ฉบับที่ 33 (ปรับปรุง 2550)	ต้นทุนการกู้ยืม
ฉบับที่ 35 (ปรับปรุง 2550)	การนำเสนองบการเงิน
ฉบับที่ 39 (ปรับปรุง 2550)	นโยบายการบัญชี การเปลี่ยนแปลงประมาณการทางบัญชีและข้อผิดพลาด
ฉบับที่ 41 (ปรับปรุง 2550)	งบการเงินระหว่างกาล
ฉบับที่ 43 (ปรับปรุง 2550)	การรวมธุรกิจ
ฉบับที่ 49 (ปรับปรุง 2550)	สัญญาก่อสร้าง
ฉบับที่ 51	สินทรัพย์ไม่มีตัวตน

มาตรฐานการบัญชีข้างต้นให้ถือปฏิบัติกับงบการเงินสำหรับรอบระยะเวลาบัญชีที่เริ่มในหรือหลังวันที่ 1 มกราคม 2551 เป็นต้นไป ฝ่ายบริหารของบริษัทฯ ได้ประเมินแล้วเห็นว่ามาตรฐานการบัญชีฉบับดังกล่าวจะไม่มีผลกระทบอย่างเป็นสาระสำคัญต่องบการเงินสำหรับปีที่เริ่มใช้มาตรฐานการบัญชีฉบับดังกล่าว

4. นโยบายการบัญชีที่สำคัญ

4.1 การรับรู้รายได้และค่าใช้จ่าย

ก) รายได้

ขายและบริการ

รายได้จากการขาย ออกแบบและรับเหมาวางโครงข่ายและติดตั้งระบบเทคโนโลยีสารสนเทศและการสื่อสารถือเป็นรายได้ตามส่วนของงานที่แล้วเสร็จจากการประเมินของวิศวกร/ผู้ควบคุมโครงการของบริษัทฯ รายได้ที่ได้รับรู้แล้วแต่ยังไม่ถึงกำหนดเรียกชำระตามสัญญาแสดงไว้เป็น “รายได้ที่ยังไม่เรียกชำระ” ในงบดุล

รายได้จากการบริการดูแลรักษาอุปกรณ์รับรู้เป็นรายได้ตามระยะเวลาที่ให้บริการ
ค่าเช่าและค่าบริการ

รายได้ค่าเช่าและค่าบริการที่เกี่ยวข้องรับรู้เป็นรายได้ตามระยะเวลาที่ให้เช่าและให้บริการ
ดอกเบี้ยรับ

ดอกเบี้ยถือเป็นรายได้ตามเกณฑ์คงค้างโดยคำนึงถึงอัตราผลตอบแทนที่แท้จริง

ข) ค่าใช้จ่าย

ต้นทุนจากการขาย ออกแบบและรับเหมาวางโครงข่ายและติดตั้งระบบเทคโนโลยีสารสนเทศและการสื่อสารตามสัญญามันที่กตามอัตราส่วนของงานที่ทำเสร็จ (รับรู้รายได้แล้ว) ของประมาณการต้นทุน โดยจะบันทึกค่าเผื่อผลขาดทุนสำหรับโครงการทั้งจำนวน เมื่อทราบแน่ชัดว่าโครงการนั้นจะประสบผลขาดทุน ผลต่างระหว่างต้นทุนที่บันทึกตามอัตราส่วนของงานที่ทำเสร็จของประมาณการต้นทุนและต้นทุนงานโครงการที่เกิดขึ้นจริงบันทึกเป็น “งานระหว่างทำตามสัญญา” ภายใต้สินทรัพย์หมุนเวียน และ “ต้นทุนที่ยังไม่เรียกชำระ” ภายใต้หนี้สินหมุนเวียน

ค่าใช้จ่ายอื่นบันทึกตามเกณฑ์คงค้าง

4.2 เงินสดและรายการเทียบเท่าเงินสด

เงินสดและรายการเทียบเท่าเงินสด หมายถึง เงินสดและเงินฝากธนาคาร และเงินลงทุนระยะสั้นที่มีสภาพคล่องสูง ซึ่งถึงกำหนดจ่ายคืนภายในระยะเวลาไม่เกิน 3 เดือนนับจากวันที่ได้มา และไม่มีข้อจำกัดในการเบิกใช้

4.3 ลูกหนี้การค้า

ลูกหนี้การค้าแสดงตามมูลค่าสุทธิที่จะได้รับ บริษัทฯ บันทึกค่าเผื่อหนี้สงสัยจะสูญสำหรับผลขาดทุนโดยประมาณที่อาจเกิดขึ้นจากการเก็บเงินลูกหนี้ไม่ได้ ซึ่งโดยทั่วไปพิจารณาจากประสบการณ์การเก็บเงินและการวิเคราะห์อายุลูกหนี้

4.4 สินค้าคงเหลือ

สินค้าคงเหลือแสดงตามราคาทุน (วิธีเข้าก่อนออกก่อน) หรือมูลค่าสุทธิที่จะได้รับแล้วแต่ราคาใดจะต่ำกว่า

4.5 งานระหว่างทำตามสัญญา

งานระหว่างทำตามสัญญาแสดงตามราคาทุนหรือมูลค่าสุทธิที่จะได้รับแล้วแต่ราคาใดจะต่ำกว่า ราคาทุน ประกอบด้วย ต้นทุนของค่าวัสดุ ค่าแรงงาน ค่างานผู้รับเหมาช่วงและค่าใช้จ่ายอื่นที่เกี่ยวข้อง

4.6 เงินลงทุน

เงินลงทุนในบริษัทย่อยที่แสดงอยู่ในงบการเงินเฉพาะกิจการแสดงมูลค่าตามวิธีราคาทุน

4.7 ส่วนปรับปรุงอาคาร อุปกรณ์และอุปกรณ์ให้เช่า และค่าเสื่อมราคา

ส่วนปรับปรุงอาคาร อุปกรณ์และอุปกรณ์ให้เช่าแสดงมูลค่าตามราคาทุนหักค่าเสื่อมราคาสะสม และค่าเพื่อการด้อยค่าของสินทรัพย์ (ถ้ามี)

ค่าเสื่อมราคาของส่วนปรับปรุงอาคาร อุปกรณ์และอุปกรณ์ให้เช่าคำนวณจากราคาทุนของสินทรัพย์โดยวิธีเส้นตรงตามอายุการใช้งานโดยประมาณดังนี้

ส่วนปรับปรุงอาคารเช่า	5 ปี
เครื่องตกแต่งและอุปกรณ์สำนักงาน	5 ปี
คอมพิวเตอร์	3, 5 ปี
ยานพาหนะ	5 ปี
อุปกรณ์สำหรับให้เช่า	3.5, 5 ปี

ค่าเสื่อมราคารวมอยู่ในการคำนวณผลการดำเนินงาน

ในปี 2549 บริษัทฯ ได้มีการเปลี่ยนอายุการใช้งานในอุปกรณ์สำหรับให้เช่าในสองโครงการ จากเดิม 5 ปี เป็น 3.5 ปี เนื่องจากความเปลี่ยนแปลงในเทคโนโลยีของอุปกรณ์ที่รวดเร็ว จนทำให้ผู้บริหารเห็นว่าอายุการใช้งานเดิมไม่เหมาะสมในสถานะการณปัจจุบัน การเปลี่ยนอายุการใช้งานนี้ทำให้ค่าเสื่อมราคาในอนาคตของสินทรัพย์ให้เช่าในสองโครงการเพิ่มขึ้นจากประมาณ 52 ล้านบาทต่อปี เป็น 73 ล้านบาทต่อปี โดยการเปลี่ยนแปลงนี้มีผลตั้งแต่วันที่ 1 เมษายน 2549 เป็นต้นไป

4.8 สินทรัพย์ไม่มีตัวตนและค่าตัดจำหน่าย

สินทรัพย์ไม่มีตัวตนแสดงตามราคาทุนหักค่าตัดจำหน่ายสะสม ค่าตัดจำหน่ายของสินทรัพย์ที่ไม่มีตัวตนคำนวณจากราคาทุนของสินทรัพย์โดยวิธีเส้นตรงตามอายุการให้ประโยชน์โดยประมาณของสินทรัพย์ที่ไม่มีตัวตนดังต่อไปนี้

โปรแกรมคอมพิวเตอร์	10 ปี
--------------------	-------

ค่าตัดจำหน่ายรวมอยู่ในการคำนวณผลการดำเนินงาน

4.9 ต้นทุนการกู้ยืม

ดอกเบี้ยจ่ายที่เกิดขึ้นจากเงินกู้ยืมเพื่อใช้ติดตั้งงานระหว่างทำตามสัญญา และอุปกรณ์ให้เช่าถือเป็นส่วนหนึ่งของต้นทุนของงานระหว่างทำตามสัญญาและอุปกรณ์ให้เช่าและจะหยุดบันทึกเมื่อสินทรัพย์นั้นพร้อมที่จะใช้งานหรือหยุดชะงักลงจนกว่าจะมีการดำเนินการต่อไป

4.10 รายการธุรกิจกับบุคคลหรือกิจการที่เกี่ยวข้องกัน

บุคคลหรือกิจการที่เกี่ยวข้องกันกับบริษัทฯ หมายถึง บุคคลหรือกิจการที่มีอำนาจควบคุมบริษัทฯ หรือถูกควบคุมโดยบริษัทฯ ไม่ว่าจะเป็นโดยทางตรงหรือทางอ้อม หรืออยู่ภายใต้การควบคุมเดียวกันกับบริษัทฯ

นอกจากนี้บุคคลหรือกิจการที่เกี่ยวข้องกันยังหมายรวมถึงบริษัทร่วมและบุคคลซึ่งมีอิทธิพลอย่างเป็นทางการสำคัญกับบริษัทฯ ผู้บริหารสำคัญ กรรมการหรือพนักงานของบริษัทฯ ที่มีอำนาจในการวางแผนและควบคุมการดำเนินงานของบริษัทฯ

4.11 สัญญาเช่าระยะยาว

สัญญาเช่าอุปกรณ์ที่ความเสี่ยงและผลตอบแทนของความเป็นเจ้าของส่วนใหญ่ได้โอนไปให้กับผู้เช่าถือเป็นสัญญาเช่าการเงิน สัญญาเช่าการเงินจะบันทึกเป็นรายจ่ายฝ่ายทุนด้วยมูลค่ายุติธรรมของสินทรัพย์ที่เช่าหรือมูลค่าปัจจุบันสุทธิของจำนวนเงินที่ต้องจ่ายตามสัญญาเช่าแล้วแต่มูลค่าใดจะต่ำกว่า ภาระผูกพันตามสัญญาเช่าหักค่าใช้จ่ายทางการเงินจะบันทึกเป็นหนี้สินระยะยาว ส่วนดอกเบี้ยจ่ายจะบันทึกในงบกำไรขาดทุนตลอดอายุของสัญญาเช่าสินทรัพย์ที่ได้มาตามสัญญาเช่าการเงินจะคิดค่าเสื่อมราคาตลอดอายุการใช้งานของสินทรัพย์ที่เช่าหรืออายุของสัญญาเช่าแล้วแต่ระยะเวลาใดจะต่ำกว่า

4.12 เงินตราต่างประเทศ

รายการที่เป็นเงินตราต่างประเทศแปลงค่าเป็นเงินบาทโดยใช้อัตราแลกเปลี่ยน ณ วันที่ที่เกิดรายการ สินทรัพย์และหนี้สินที่เป็นเงินตราต่างประเทศคงเหลืออยู่ ณ วันที่ในงบดุลได้แปลงค่าเป็นเงินบาท โดยใช้อัตราแลกเปลี่ยน ณ วันที่ในงบดุล

กำไรและขาดทุนที่เกิดจากการเปลี่ยนแปลงในอัตราแลกเปลี่ยนรวมอยู่ในการคำนวณผลการดำเนินงาน

4.13 การด้อยค่าของสินทรัพย์

ทุกวันที่ในงบดุล บริษัทฯ จะประเมินว่ามีข้อบ่งชี้ซึ่งแสดงว่าสินทรัพย์ของบริษัทฯ ด้อยค่าลงหรือไม่ หากมีข้อบ่งชี้ของการด้อยค่า บริษัทฯ จะทำการประมาณมูลค่าที่คาดว่าจะได้รับคืนของสินทรัพย์และหากพบว่าราคาตามบัญชีของสินทรัพย์นั้นมีมูลค่าสูงกว่ามูลค่าที่คาดว่าจะได้รับคืน บริษัทฯ จะลดมูลค่าของสินทรัพย์ลงให้เท่ากับมูลค่าที่คาดว่าจะได้รับคืน และรับรู้ผลขาดทุนจากการด้อยค่าของสินทรัพย์ในงบกำไรขาดทุน (มูลค่าที่คาดว่าจะได้รับคืนของสินทรัพย์หมายถึงราคาขายสุทธิหรือมูลค่าจากการใช้ของสินทรัพย์นั้นแล้วแต่จำนวนใดจะสูงกว่า)

4.14 ผลประโยชน์พนักงาน

บริษัทฯ รับรู้เงินเดือน ค่าจ้าง โบนัส และเงินสมทบกองทุนประกันสังคมและกองทุนสำรองเลี้ยงชีพเป็นค่าใช้จ่ายเมื่อเกิดรายการ

4.15 ประมาณการหนี้สิน

บริษัทฯ จะบันทึกประมาณการหนี้สินไว้ในบัญชีเมื่อภาระผูกพันซึ่งเป็นผลมาจากเหตุการณ์ในอดีตได้เกิดขึ้นแล้วและมีความเป็นไปได้ค่อนข้างแน่นอนว่าบริษัทฯ จะเสียทรัพยากรเชิงเศรษฐกิจไปเพื่อปลดปล่อยภาระผูกพันนั้นและบริษัทฯ สามารถประมาณมูลค่าภาระผูกพันนั้นได้อย่างน่าเชื่อถือ

4.16 ภาษีเงินได้

บริษัทฯ บันทึกภาษีเงินได้โดยคำนวณจากกำไรสุทธิทางภาษีตามกฎหมายภาษีอากร

4.17 ตราสารอนุพันธ์

สัญญาซื้อขายเงินตราต่างประเทศล่วงหน้า

ลูกหนี้และเจ้าหนี้ตามสัญญาซื้อขายเงินตราต่างประเทศล่วงหน้าจะถูกแปลงค่าตามอัตราแลกเปลี่ยน ณ วันสิ้นงวดบัญชี กำไรขาดทุนที่ยังไม่เกิดขึ้นจากการแปลงค่าเงินตราต่างประเทศดังกล่าวจะถูกบันทึกในงบกำไรขาดทุน

4.18 การใช้ประมาณการทางบัญชี

ในการจัดทำงบการเงินตามหลักการบัญชีที่รับรองทั่วไป ในบางสถานการณ์ฝ่ายบริหารอาจต้องใช้การประมาณและการตั้งสมมติฐาน ซึ่งมีผลกระทบต่อจำนวนเงินที่แสดงในงบการเงินและหมายเหตุประกอบงบการเงิน ด้วยเหตุนี้ผลที่เกิดขึ้นจริงจึงอาจแตกต่างไปจากจำนวนที่ประมาณไว้

5. รายการค่าตอบแทนกรรมการและผู้บริหาร

ในระหว่างปีสิ้นสุดวันที่ 31 ธันวาคม 2550 และ 2549 บริษัทมีรายการกับบุคคลที่เกี่ยวข้องกันโดยสามารถสรุปได้ดังนี้

บุคคลที่เกี่ยวข้องกัน	รายการที่เกี่ยวข้องกัน	(หน่วย : ล้านบาท)		
		งบการเงินรวม	งบการเงินเฉพาะกิจการ	
		2550	2550	2549
กรรมการตรวจสอบ	ค่าเบี้ยประชุมและค่าตอบแทนกรรมการ	2.9	2.9	1.8
กรรมการที่เป็นผู้บริหารและผู้บริหาร	เงินเดือน โบนัส ค่าเบี้ยประชุมและค่าตอบแทนกรรมการ	69.5	68.9	67.9
กรรมการที่ไม่ได้เป็นกรรมการตรวจสอบและผู้บริหาร	ค่าเบี้ยประชุมและค่าตอบแทนกรรมการ	3.3	3.3	1.7

นอกจากนี้ในระหว่างปี บริษัท ได้จัดสรรใบสำคัญแสดงสิทธิซื้อหุ้นสามัญของบริษัท จำนวน 570,000 หน่วย ให้คณะกรรมการที่เป็นผู้บริหารของบริษัท โดยไม่คิดมูลค่า รายละเอียดของใบสำคัญแสดงสิทธิดังกล่าวได้แสดงไว้ในหมายเหตุประกอบงบการเงินข้อ 15.2

6. ลูกหนี้และตัวเงินรับการค้า

ยอดคงเหลือของลูกหนี้และตัวเงินรับการค้า ณ วันที่ 31 ธันวาคม 2550 และ 2549 แยกตามอายุหนี้ที่ค้างนับจากวันที่ถึงกำหนดชำระได้ดังนี้

	(หน่วย : บาท)		
	งบการเงินรวม	งบการเงินเฉพาะกิจการ	
	2550	2550	2549
อายุหนี้ค้างชำระ			
ยังไม่ถึงกำหนดชำระ	230,859,846	230,859,846	158,486,759
ค้างชำระ			
ไม่เกิน 3 เดือน	205,326,062	205,326,062	376,704,469
3 - 6 เดือน	51,202,915	51,202,915	43,060,791
มากกว่า 6 - 12 เดือน	9,624,863	9,624,863	36,333,776
มากกว่า 12 เดือน	1,455,684	1,455,684	6,513,203
ถึงกำหนดชำระเมื่อลูกค้าได้รับเงินจากผู้ว่าจ้าง (Back-to-back)	21,752,377	21,752,377	77,539,298
รวม	520,221,747	520,221,747	698,638,296
หัก: ค่าเผื่อหนี้สงสัยจะสูญ	(2,989,211)	(2,989,211)	(500,000)
ลูกหนี้และตัวรับเงินการค้า - สุทธิ	517,232,536	517,232,536	698,138,296

ในจำนวนดังกล่าวได้รวมเช็คลงวันที่ล่วงหน้าที่บริษัทได้รับจากลูกค้าแล้ว ณ วันที่ 31 ธันวาคม 2550 เป็นจำนวน 11.9 ล้านบาท (2549:10.3 ล้านบาท)

ลูกหนี้การค้าที่ค้างเกินกำหนดชำระส่วนใหญ่เป็นหน่วยงานราชการและบริษัทซึ่งมีรัฐบาล ถือหุ้นใหญ่ ซึ่งผู้บริหารของบริษัทคาดว่าจะได้รับชำระเงินเต็มจำนวน และค่าเผื่อหนี้สงสัยจะสูญข้างต้นมีจำนวนที่เพียงพอ ในสถานการณ์ปัจจุบัน

บริษัทฯ ได้โอนสิทธิเรียกร้องในการรับชำระเงินจากลูกหนี้การค้า ณ วันที่ 31 ธันวาคม 2550 จำนวน 105.0 ล้านบาท (2549: 287.5 ล้านบาท) เพื่อค้ำประกันวงเงินสินเชื่อจากธนาคาร

7. เงินฝากธนาคารที่มีภาระค้ำประกัน

ยอดคงเหลือนี้ คือ เงินฝากประจำซึ่งบริษัทฯ ได้นำไปค้ำประกันวงเงินสินเชื่อ

8. เงินลงทุนในบริษัทย่อย

ชื่อบริษัท	ทุนเรียกชำระแล้ว		งบการเงินเฉพาะกิจการ			
	2550	2549	สัดส่วนเงินลงทุน		ราคาทุน	
	(ล้านบาท)	(ล้านบาท)	2550	2549	2550	2549
บริษัท เมเปิลพลัส จำกัด	10	-	ร้อยละ 55	-	5,499,700	-

ในระหว่างปีปัจจุบัน บริษัทฯ ได้ลงทุนในหุ้นสามัญของบริษัท เมเปิลพลัส จำกัด เป็นจำนวน 109,994 หุ้น คิดเป็นร้อยละ 55 ของหุ้นสามัญทั้งหมดของบริษัท เมเปิลพลัส จำกัด ในราคา 5.5 ล้านบาท

9. ส่วนปรับปรุงอาคารและอุปกรณ์

	(หน่วย : บาท)				
	ส่วนปรับปรุงอาคารเช่า	เครื่องตกแต่งและอุปกรณ์สำนักงาน	งบการเงินรวมคอมพิวเตอร์	ยานพาหนะ	รวม
ราคาทุน					
31 ธันวาคม 2549	4,778,316	10,102,378	52,076,143	11,854,957	78,811,794
ซื้อเพิ่ม	1,233,868	712,917	3,640,545	-	5,587,330
จำหน่าย	-	(199,800)	(2,982,577)	-	(3,182,377)
31 ธันวาคม 2550	6,012,184	10,615,495	52,734,111	11,854,957	81,216,747
ค่าเสื่อมราคาสะสม					
31 ธันวาคม 2549	3,073,160	7,412,559	42,064,151	8,952,850	61,502,720
ค่าเสื่อมราคาสำหรับปี	833,462	1,029,141	6,561,999	579,157	9,003,759
ค่าเสื่อมราคาสำหรับส่วนที่จำหน่าย	-	(142,422)	(2,588,668)	-	(2,731,090)
31 ธันวาคม 2550	3,906,622	8,299,278	46,037,482	9,532,007	67,775,389
มูลค่าสุทธิตามบัญชี					
31 ธันวาคม 2550	2,105,562	2,316,217	6,696,629	2,322,950	13,441,358
ค่าเสื่อมราคาสำหรับปี 2550 (รวมอยู่ในค่าใช้จ่ายในการขาย การบริการและบริหารทั้งหมด)					9,003,759

(หน่วย: บาท)

	งบการเงินรวมเฉพาะกิจการ				
	ส่วนปรับปรุงอาคารเช่า	เครื่องตกแต่งและอุปกรณ์สำนักงาน	คอมพิวเตอร์	ยานพาหนะ	รวม
ราคาทุน					
31 ธันวาคม 2549	4,778,316	10,102,378	52,076,143	11,854,957	78,811,794
ซื้อเพิ่ม	649,528	650,086	3,200,268	-	4,499,882
จำหน่าย	-	(199,800)	(2,982,577)	-	(3,182,377)
31 ธันวาคม 2550	5,427,844	10,552,664	52,293,834	11,854,957	80,129,299
ค่าเสื่อมราคาสะสม					
31 ธันวาคม 2549	3,073,160	7,412,559	42,064,151	8,952,850	61,502,720
ค่าเสื่อมราคาสำหรับปี	789,325	1,023,903	6,548,746	579,157	8,941,131
ค่าเสื่อมราคาสำหรับส่วนที่จำหน่าย	-	(142,422)	(2,588,668)	-	(2,731,090)
31 ธันวาคม 2550	3,862,485	8,294,040	46,024,229	9,532,007	67,712,761
มูลค่าสุทธิตามบัญชี					
31 ธันวาคม 2549	1,705,156	2,689,819	10,011,992	2,902,107	17,309,074
31 ธันวาคม 2550	1,565,359	2,258,624	6,269,605	2,322,950	12,416,538
ค่าเสื่อมราคาสำหรับปี					
ปี 2549 (รวมอยู่ในค่าใช้จ่ายในการขาย การบริการและบริหารทั้งหมด)					12,075,903
ปี 2550 (รวมอยู่ในค่าใช้จ่ายในการขาย การบริการและบริหารทั้งหมด)					8,941,131

ณ วันที่ 31 ธันวาคม 2550 บริษัทฯและบริษัทย่อยมีส่วนปรับปรุงอาคารและอุปกรณ์จำนวนหนึ่งซึ่งตัดค่าเสื่อมราคาหมดแล้ว แต่ยังใช้งานอยู่ ราคาทุนของสินทรัพย์ดังกล่าวมีจำนวนเงินประมาณ 47.2 ล้านบาท (งบการเงินเฉพาะกิจการ: 47.2 ล้านบาท 2549: 38.6 ล้านบาท)

10. อุปกรณ์สำหรับให้เช่า

(หน่วย: บาท)

	งบการเงินรวม/งบการเงินเฉพาะกิจการ		
	อุปกรณ์สำหรับให้เช่า	อุปกรณ์ให้เช่าระหว่างติดตั้ง	รวม
ราคาทุน			
31 ธันวาคม 2549	474,119,223	53,133,903	527,253,126
ซื้อเพิ่ม	-	6,543,426	6,543,426
โอนเมื่อติดตั้งเสร็จ	59,677,329	(59,677,329)	-
31 ธันวาคม 2550	533,796,552	-	533,796,552
ค่าเสื่อมราคาสะสม			
31 ธันวาคม 2549	182,796,581	-	182,796,581
ค่าเสื่อมราคาสำหรับปี	133,042,551	-	133,042,551
31 ธันวาคม 2550	315,839,132	-	315,839,132

(หน่วย: บาท)

	งบการเงินรวม/งบการเงินเฉพาะกิจการ		
	อุปกรณ์ สำหรับให้เช่า	อุปกรณ์ให้เช่า ระหว่างติดตั้ง	รวม
ค่าเพื่อการด้อยค่า			
31 ธันวาคม 2549	-	-	-
บันทึกเพิ่มระหว่างปี	40,000,000	-	40,000,000
31 ธันวาคม 2550	40,000,000	-	40,000,000
มูลค่าสุทธิตามบัญชี			
31 ธันวาคม 2549	291,322,642	53,133,903	344,456,545
31 ธันวาคม 2550	177,957,420	-	177,957,420
ค่าเสื่อมราคาสำหรับปี			
ปี 2549 (รวมอยู่ในต้นทุนอุปกรณ์สำหรับให้เช่า)	105,722,107	-	105,722,107
ปี 2550 (รวมอยู่ในต้นทุนอุปกรณ์สำหรับให้เช่า)	133,042,551	-	133,042,551

ในปีปัจจุบัน ผู้บริหารของบริษัทฯ ได้พิจารณาตั้งค่าเพื่อการด้อยค่าของอุปกรณ์ให้เช่าระบบ Voice Mail System จำนวน 40 ล้านบาท เนื่องจากเชื่อว่ามูลค่าสุทธิที่คาดว่าจะได้รับจะต่ำกว่ามูลค่าสุทธิทางบัญชี

11. สินทรัพย์ไม่มีตัวตน

(หน่วย: บาท)

	งบการเงินรวม	งบการเงินเฉพาะกิจการ	
	2550	2550	2549
โปรแกรมคอมพิวเตอร์	-	-	-
ซื้อเพิ่ม	1,567,774	1,567,774	-
ตัดจำหน่าย	(32,794)	(32,794)	-
สุทธิ	1,534,980	1,534,980	-
ค่าตัดจำหน่ายที่รวมอยู่ในงบกำไรขาดทุนสำหรับปี	32,794	32,794	-

12. เงินเบิกเกินบัญชีและเงินกู้ยืมระยะสั้นจากสถาบันการเงิน

(หน่วย: บาท)

	อัตราดอกเบี้ย (ร้อยละต่อปี)	งบการเงินรวม	งบการเงินเฉพาะกิจการ	
		2550	2550	2549
เงินเบิกเกินบัญชีธนาคาร	8.00 %	-	-	3,632,730
เงินกู้ยืมระยะสั้นจากสถาบัน การเงิน	4.50 - 6.75%	40,000,000	40,000,000	220,000,000
รวม		40,000,000	40,000,000	223,632,730

วงเงินเบิกเกินบัญชีจากธนาคารของบริษัทฯ ค้ำประกันโดยเงินฝากประจำ

13. เงินกู้ยืมระยะยาว

จำนวนดังกล่าวเป็นเงินกู้ยืมจากธนาคารพาณิชย์ในประเทศแห่งหนึ่ง ซึ่งประกอบด้วย

(หน่วย: ล้านบาท)

วงเงินสินเชื่อ	อัตราดอกเบี้ย	กำหนดชำระคืนเงินต้น	ค้ำประกันโดย	ยอดคงเหลือเงินกู้ยืม	
				งบการเงินรวม 2550	งบการเงินเฉพาะกิจการ 2550 2549
180	3.75% ต่อปีจนถึงวันที่ 30 กันยายน 2548 และ MLR-1.75% ต่อปี หลังจากนั้นชำระหนี้เสริจลิน	ก่อนวันที่ 30 กันยายน 2548 ชำระเงินต้นเท่ากับ จำนวนที่บริษัทได้รับ ค่าเช่าจากลูกค้า ตั้งแต่ วันที่ 30 กันยายน 2548 ต้องไม่ต่ำกว่า 7.5 ล้านบาท ต่อเดือน	โอนสิทธิเรียกร้องในการรับ ชำระเงินจากลูกหนี้การค้า จากการให้เช่าอุปกรณ์ของบริษัท ซึ่งมีมูลค่ารับชำระ ตลอดอายุสัญญาประมาณ 3 ปี รวมเป็นจำนวน 425.9 ล้านบาท	-	- 51.7
หัก: เงินกู้ยืมระยะยาวส่วนที่ถึงกำหนดชำระภายในหนึ่งปี เงินกู้ยืมระยะยาว - สุทธิจากส่วนที่ถึงกำหนดชำระในหนึ่งปี				- -	- (51.7) -

14. ทุนเรือนหุ้น

14.1 ทุนจดทะเบียน

เมื่อวันที่ 20 เมษายน 2550 ที่ประชุมสามัญผู้ถือหุ้นของบริษัทฯ ได้มีมติอนุมัติให้เพิ่มทุน จดทะเบียนจาก จำนวน 200 ล้านบาท (หุ้นสามัญ 40 ล้านหุ้น มูลค่าหุ้นละ 5 บาท) เป็น 345 ล้านบาท (หุ้นสามัญ 69 ล้านหุ้น มูลค่าหุ้นละ 5 บาท) โดยหุ้นสามัญเพิ่มทุนจำนวน 29 ล้านหุ้นมูลค่า หุ้นละ 5 บาท จะถูกจัดสรรดังนี้

- ก) หุ้นจำนวน 20 ล้านหุ้น เพื่อรองรับการจ่ายหุ้นปันผลตามที่กล่าวไว้ในหมายเหตุประกอบงบการเงิน ข้อ 21.2
- ข) หุ้นจำนวน 9 ล้านหุ้น เพื่อรองรับการใช้สิทธิของผู้ถือใบสำคัญแสดงสิทธิที่จะซื้อหุ้นสามัญของบริษัทฯ ตามที่กล่าวไว้ในหมายเหตุประกอบงบการเงินข้อ 15

บริษัทฯ ได้จดทะเบียนเพิ่มทุนดังกล่าวกับกระทรวงพาณิชย์แล้วเมื่อวันที่ 16 พฤษภาคม 2550

14.2 ทุนออกจำหน่ายและเรียกชำระเต็มมูลค่าแล้ว

ทุนออกจำหน่ายและเรียกชำระเต็มมูลค่าแล้วเพิ่มขึ้นในระหว่างปีสิ้นสุดวันที่ 31 ธันวาคม 2550 จาก 200 ล้านบาท (หุ้นสามัญ 40 ล้านหุ้น มูลค่าหุ้นละ 5 บาท) เป็น 300 ล้านบาท (หุ้นสามัญ 60 ล้านหุ้น มูลค่าหุ้นละ 5 บาท) เนื่องจากการจ่ายหุ้นปันผลตามที่กล่าวไว้ในหมายเหตุประกอบงบการเงินข้อ 21.2

15. ใบสำคัญแสดงสิทธิที่จะซื้อหุ้นสามัญ

เมื่อวันที่ 20 เมษายน 2550 ที่ประชุมสามัญผู้ถือหุ้นของบริษัทฯ ได้มีมติอนุมัติให้ออกและเสนอขายใบสำคัญแสดงสิทธิที่จะซื้อหุ้นสามัญดังนี้

- 15.1 ให้แก่ผู้ถือหุ้นเดิมจำนวน 6 ล้านหน่วยโดยไม่คิดมูลค่า ซึ่งใบสำคัญแสดงสิทธินี้มีอายุ 5 ปีนับจากวันที่ออกใบสำคัญแสดงสิทธิ โดยใบสำคัญแสดงสิทธิ 1 หน่วยมีสิทธิซื้อหุ้นสามัญได้ 1 หุ้น โดยมีเงื่อนไขในการจัดสรร 10 หุ้นสามัญ ต่อ 1 ใบสำคัญแสดงสิทธิในราคาใช้สิทธิที่ 16.5 บาท และใบสำคัญแสดงสิทธิดังกล่าวมีระยะเวลาในการใช้สิทธิระหว่าง วันที่ 28 ธันวาคม 2550 ถึง 30 กันยายน 2555

15.2 ให้แก่กรรมการ และ/หรือ พนักงานของบริษัทจำนวน 3 ล้านหน่วย โดยไม่คิดมูลค่า ซึ่งใบสำคัญแสดงสิทธินี้มีอายุ 5 ปีนับจากวันที่ออกใบสำคัญแสดงสิทธิ โดยใบสำคัญแสดงสิทธิ 1 หน่วย มีสิทธิซื้อหุ้นสามัญได้ 1 หุ้นในราคาใช้สิทธิที่ 10 บาท และใบสำคัญแสดงสิทธิดังกล่าวมีระยะเวลาในการใช้สิทธิระหว่างวันที่ 31 สิงหาคม 2552 ถึง 30 กันยายน 2555

เมื่อวันที่ 17 สิงหาคม 2550 สำนักงานคณะกรรมการกำกับหลักทรัพย์และตลาดหลักทรัพย์ได้อนุญาตให้บริษัทออกและเสนอขายใบสำคัญแสดงสิทธิที่จะซื้อหุ้นสามัญตามที่กล่าวไว้ในหมายเหตุประกอบงบการเงินข้อ 15.1 และ 15.2

เมื่อวันที่ 30 สิงหาคม 2550 ที่ประชุมคณะกรรมการครั้งที่ 6/2550 ของบริษัท ได้มีมติอนุมัติให้ออกใบสำคัญแสดงสิทธิที่จะซื้อหุ้นสามัญตามที่กล่าวไว้ในหมายเหตุประกอบงบการเงินข้อ 15.1 และ 15.2 ในวันที่ 1 ตุลาคม 2550

เมื่อวันที่ 11 ตุลาคม 2550 ตลาดหลักทรัพย์แห่งประเทศไทยได้รับใบสำคัญแสดงสิทธิที่จะซื้อหุ้นสามัญตามที่กล่าวไว้ในหมายเหตุประกอบงบการเงินข้อ 15.1 จำนวน 5,999,972 หน่วย เป็นหลักทรัพย์จดทะเบียน

ในระหว่างปี 2550 ไม่มีผู้ถือใบสำคัญแสดงสิทธิมาใช้สิทธิแปลงเป็นหุ้นสามัญ

ณ วันที่ 31 ธันวาคม 2550 บริษัท มียอดคงเหลือของใบสำคัญแสดงสิทธิที่จะซื้อหุ้นสามัญที่ออกให้ผู้ถือหุ้นเดิมและให้แก่กรรมการ และ/หรือ พนักงานของบริษัทที่ยังมิได้มีการใช้สิทธิจำนวน 8,999,972 หน่วย

16. สำรองตามกฎหมาย

เพื่อให้เป็นไปตามมาตรา 116 แห่งพระราชบัญญัติบริษัทมหาชนจำกัด พ.ศ. 2535 บริษัท ต้องจัดสรรกำไรสุทธิประจำปีส่วนหนึ่งไว้เป็นทุนสำรองไม่น้อยกว่าร้อยละ 5 ของกำไรสุทธิประจำปีหักด้วยยอดขาดทุนสะสมยกมา (ถ้ามี) จนกว่าทุนสำรองนี้จะมีจำนวนไม่น้อยกว่าร้อยละ 10 ของทุนจดทะเบียน สำรองตามกฎหมายดังกล่าวไม่สามารถนำไปจ่ายเงินปันผลได้

17. จำนวนและค่าใช้จ่ายเกี่ยวกับพนักงาน

	งบการเงินรวม		งบการเงินเฉพาะกิจการ	
	2550		2550	2549
จำนวนพนักงาน ณ วันสิ้นปี (คน)	232		227	190
ค่าใช้จ่ายเกี่ยวกับพนักงานสำหรับปี (พันบาท)	194,298		193,262	223,679

18. กำไรต่อหุ้น

กำไรต่อหุ้นขั้นพื้นฐานคำนวณโดยหารกำไรสุทธิสำหรับปีด้วยจำนวนถัวเฉลี่ยถ่วงน้ำหนักของหุ้นสามัญที่ออกอยู่ในระหว่างปี โดยได้ปรับจำนวนหุ้นสามัญตามสัดส่วนที่เปลี่ยนไปของจำนวนหุ้นสามัญที่เกิดจากการออกหุ้นปันผลตามที่กล่าวไว้ในหมายเหตุประกอบงบการเงินข้อ 21.2 ซึ่งได้ปรับปรุงจำนวนหุ้นสามัญโดยถือเสมือนว่าการออกหุ้นปันผลได้เกิดขึ้นตั้งแต่วันเริ่มต้นของงวดแรกที่เสนอรายงาน

กำไรต่อหุ้นปรับลดคำนวณโดยหารกำไรสุทธิสำหรับปีด้วยผลรวมของจำนวนหุ้นสามัญถัวเฉลี่ยถ่วงน้ำหนักที่ออกอยู่ในระหว่างปี (โดยได้ปรับจำนวนหุ้นสามัญตามสัดส่วนที่เปลี่ยนไปของจำนวนหุ้นสามัญที่เกิดจากการออกหุ้นปันผลตามที่กล่าวไว้ในหมายเหตุประกอบงบการเงินข้อ 21.2 ซึ่งได้ปรับปรุงจำนวนหุ้นสามัญโดยถือเสมือนว่าการออกหุ้นปันผลได้เกิดขึ้นตั้งแต่วันเริ่มต้นของงวดแรกที่เสนอรายงาน) กับจำนวนถัวเฉลี่ยถ่วงน้ำหนักของหุ้นสามัญที่บริษัท อาจต้องออกเพื่อแปลงหุ้นสามัญเทียบเท่าปรับลดทั้งสิ้นให้เป็นหุ้นสามัญ โดยสมมติว่าได้มีการแปลงเป็นหุ้นสามัญ ณ วันต้นปีหรือ ณ วันออกหุ้นสามัญเทียบเท่า

การกระทบยอดระหว่างกำไรต่อหุ้นขั้นพื้นฐานและกำไรต่อหุ้นปรับลด แสดงได้ดังนี้

	งบการเงินรวม สำหรับปีสิ้นสุดวันที่ 31 ธันวาคม		
	กำไรสุทธิ	จำนวนหุ้นสามัญ ถัวเฉลี่ยถ่วงน้ำหนัก	กำไรต่อหุ้น
	2550 (พันบาท)	2550 (พันหุ้น)	2550 (บาท)
กำไรต่อหุ้นขั้นพื้นฐาน			
กำไรสุทธิ	93,914	60,000	1.57
ผลกระทบของหุ้นสามัญเทียบเท่าปรับลด			
ใบสำคัญแสดงสิทธิที่จะซื้อหุ้นสามัญที่ออกให้ แก่กรรมการและพนักงานของบริษัทฯ	-	749	
ใบสำคัญแสดงสิทธิที่จะซื้อหุ้นสามัญที่ออกให้ กับผู้ถือหุ้นเดิม	-	-	
กำไรต่อหุ้นปรับลด			
กำไรที่เป็นของผู้ถือหุ้นสามัญ สมมติว่ามีการใช้สิทธิ ซื้อหุ้นสามัญจากใบสำคัญแสดงสิทธิ	93,914	60,749	1.55

	งบการเงินรวม สำหรับปีสิ้นสุดวันที่ 31 ธันวาคม					
	กำไรสุทธิ		จำนวนหุ้นสามัญ ถัวเฉลี่ยถ่วงน้ำหนัก		กำไรต่อหุ้น	
	2550 (พันบาท)	2549 (พันบาท)	2550 (พันหุ้น)	2549 (พันหุ้น)	2550 (บาท)	2549 (บาท)
กำไรต่อหุ้นขั้นพื้นฐาน						
กำไรสุทธิ	94,809	197,175	60,000	60,000	1.58	3.29
ผลกระทบของหุ้นสามัญเทียบเท่าปรับลด						
ใบสำคัญแสดงสิทธิที่จะซื้อหุ้นสามัญที่ออกให้ แก่กรรมการและพนักงานของบริษัทฯ	-	-	749	-		
ใบสำคัญแสดงสิทธิที่จะซื้อหุ้นสามัญที่ออกให้ กับผู้ถือหุ้นเดิม	-	-	-	-		
กำไรต่อหุ้นปรับลด						
กำไรที่เป็นของผู้ถือหุ้นสามัญ สมมติว่ามีการใช้สิทธิซื้อ หุ้นสามัญจากใบสำคัญแสดงสิทธิ	94,809	197,175	60,749	60,000	1.56	3.29

19. ข้อมูลทางการเงินจำแนกตามส่วนงาน

บริษัทฯ และบริษัทย่อยดำเนินกิจการใน 2 ส่วนงานธุรกิจหลักคือ (1) การขายและบริการติดตั้งและ (2) ให้เช่าคอมพิวเตอร์และอุปกรณ์อิเล็กทรอนิกส์ และดำเนินธุรกิจในส่วนงานทางภูมิศาสตร์หลักในประเทศ ข้อมูลทางการเงินจำแนกตามส่วนงานของบริษัทฯและบริษัทย่อยสำหรับปีสิ้นสุดวันที่ 31 ธันวาคม 2550 และ 2549 มีดังต่อไปนี้

	ส่วนงานขายและบริการ		ส่วนงานให้เช่าอุปกรณ์		รวม	
	2550	2549	2550	2549	2550	2549
รายได้	1,396	2,033	242	236	1,638	2,269
กำไรจากการดำเนินงานตามส่วนงาน	333	472	52	97	385	569
รายได้และค่าใช้จ่ายที่ไม่ได้ปันส่วน						
รายได้อื่น					8	9
ค่าใช้จ่ายในการขาย การบริการและการบริหาร					(230)	(292)
ดอกเบี้ยจ่าย					(8)	(19)
ภาษีเงินได้นิติบุคคล					(62)	(70)
ส่วนของผู้ถือหุ้นส่วนน้อย					1	-
กำไรสุทธิ					94	197

	ส่วนงานขายและบริการ		ส่วนงานให้เช่าอุปกรณ์		รวม	
	2550	2549	2550	2549	2550	2549
ลูกหนี้และตัวเงินรับการค้า - สุทธิ	456	517	61	181	517	698
งานระหว่างทำตามสัญญา	423	330	-	-	423	330
อุปกรณ์สำหรับให้เช่า	-	-	178	344	178	344
สินทรัพย์ส่วนกลาง					155	209
รวมสินทรัพย์					1,273	1,581

20. กองทุนสำรองเลี้ยงชีพ

บริษัทฯ และพนักงานได้ร่วมกันจัดตั้งกองทุนสำรองเลี้ยงชีพขึ้นตามพระราชบัญญัติกองทุนสำรองเลี้ยงชีพ พ.ศ. 2530 โดยบริษัทฯ และพนักงานจะจ่ายสมทบเข้ากองทุนเป็นรายเดือนในอัตราร้อยละ 5 ของเงินเดือน กองทุนสำรองเลี้ยงชีพนี้บริหารโดยบริษัทหลักทรัพย์จัดการกองทุน เอ็มเอฟซี จำกัด (มหาชน) และจะจ่ายให้แก่พนักงานเมื่อพนักงานนั้นออกจากงานตามระเบียบว่าด้วยกองทุนของบริษัทฯ ในระหว่างปี 2550 บริษัทฯ ได้จ่ายเงินสมทบกองทุนเป็นจำนวนเงิน 4.2 ล้านบาท (2549: 3.6 ล้านบาท)

21. เงินปันผล

เมื่อวันที่ 20 เมษายน 2550 ที่ประชุมสามัญผู้ถือหุ้นของบริษัทฯ ได้มีมติอนุมัติให้จัดสรรกำไรจ่ายเงินปันผลและหุ้นปันผลจากการดำเนินงานในรอบปี 2549 ดังนี้

- 21.1 ให้จ่ายเงินปันผลแก่ผู้ถือหุ้นในอัตราร้อยละ 2 บาท (รวมเป็นเงิน 80 ล้านบาท) โดยบริษัทฯ ได้จ่ายเงินปันผลระหว่างกาลในอัตราร้อยละ 0.75 บาท (รวมเป็นเงิน 30 ล้านบาท) แล้วในเดือนกันยายน 2549 และทำการจ่ายเงินปันผลในอัตราร้อยละ 1.25 บาท (รวมเป็นเงิน 50 ล้านบาท) แล้วในเดือนพฤษภาคม 2550

21.2 ให้จ่ายหุ้นปันผลแก่ผู้ถือหุ้นในอัตรา 1 หุ้นใหม่ต่อ 2 หุ้นสามัญเดิมซึ่งมีมูลค่าที่ตราไว้หุ้นละ 5 บาทต่อหุ้น รวมเป็นมูลค่าประมาณ 100 ล้านบาท บริษัทฯ ทำการจ่ายหุ้นปันผลให้แก่ ผู้ถือหุ้นแล้วในเดือนพฤษภาคม 2550 และอนุมัติการขายเศษหุ้นที่เหลือจากการจัดสรรในการจ่ายหุ้นปันผลให้แก่กรรมการบริษัทฯ จำนวน 64 หุ้น ในราคาหุ้นละ 15.22 บาท รวมเป็นเงิน 974 บาท

เมื่อวันที่ 10 สิงหาคม 2549 ที่ประชุมคณะกรรมการของบริษัทฯ ได้มีมติอนุมัติให้จัดสรรกำไรจ่ายเงินปันผล ระหว่างกาลจากการดำเนินงานในงวดหกเดือนสิ้นสุดวันที่ 30 มิถุนายน 2549 ในอัตราหุ้นละ 0.75 บาท รวมเป็นเงิน 30 ล้านบาท

เมื่อวันที่ 20 เมษายน 2549 ที่ประชุมสามัญผู้ถือหุ้นของบริษัทฯ ได้มีมติอนุมัติให้จัดสรรกำไรจ่ายเงินปันผล จากการดำเนินงานในรอบปี 2548 ในอัตราหุ้นละ 1 บาท รวมเป็นเงิน 40 ล้านบาท

22. ภาวะผูกพันและหนี้สินที่อาจเกิดขึ้น

22.1 ภาวะผูกพันเกี่ยวกับสัญญาเช่าดำเนินงาน

บริษัทฯ ได้ทำสัญญาเช่าที่เกี่ยวข้องกับการเช่าอาคารและยานพาหนะ

ณ วันที่ 31 ธันวาคม 2550 บริษัทฯ มีภาวะผูกพันในการจ่ายค่าเช่าตามสัญญาเช่าดังต่อไปนี้

จ่ายชำระภายใน	(หน่วย: ล้านบาท)	
	เช่าอาคาร	เช่ายานพาหนะ
1 ปี	6.0	1.6
2 - 3 ปี	6.1	1.6

22.2 ภาวะผูกพันเกี่ยวกับการที่บริษัทฯ จะต้องขายหรือให้บริการตามสัญญา

1. บริษัทฯ มีสัญญาขายสินค้าและบริการกับลูกค้าซึ่งยังไม่ได้ส่งมอบหรือให้บริการจำนวนเงินประมาณ 1,091 ล้านบาท (2549: 654 ล้านบาท)
2. บริษัทฯ ได้ทำสัญญาหลายสัญญาเพื่อให้เช่าอุปกรณ์อิเล็กทรอนิกส์กับบริษัทซึ่งมีรัฐบาลถือหุ้นใหญ่แห่งหนึ่ง หน่วยงานราชการและโรงเรียนหลายแห่งโดยมีมูลค่าที่ต้องให้บริการตามสัญญาในอนาคตรวมทั้งสิ้น 120 ล้านบาท (2549: 436 ล้านบาท) โดยบริษัทฯ ผูกพันที่จะต้องดำเนินการติดตั้งอุปกรณ์ให้เช่าให้แล้วเสร็จตามสัญญาและให้บริการบำรุงรักษาตามเงื่อนไขที่ระบุในสัญญา
3. บริษัทฯ ได้ทำบันทึกข้อตกลงกับบริษัทแห่งหนึ่ง โดยบริษัทฯ จะเป็นผู้ลงทุนจัดหา ติดตั้ง อุปกรณ์และซอฟต์แวร์ระบบ Voice Mail System ให้แก่บริษัทดังกล่าว เพื่อให้บริการแก่ผู้ใช้บริการเป็นระยะเวลาตั้งแต่วันที่ 1 สิงหาคม 2549 ถึงวันที่ 30 พฤศจิกายน 2554 โดยบริษัทฯ จะได้รับรายได้คิดเป็นเปอร์เซ็นต์ของรายได้ที่บริษัทดังกล่าวได้รับ โดยบริษัทฯ ผูกพันที่จะดำเนินการติดตั้งอุปกรณ์ให้แล้วเสร็จ ซ่อมแซม บำรุงรักษาให้อุปกรณ์ใช้งานได้ตามปกติ ชำระค่าบริการเชื่อมโยงสัญญาณรายเดือน และปฏิบัติตามข้อกำหนดและเงื่อนไขที่ระบุไว้ในสัญญา รวมทั้งโอนกรรมสิทธิ์ในอุปกรณ์ทั้งหมดให้แก่บริษัทดังกล่าวเมื่อสิ้นสุดข้อตกลง

22.3 การค้ำประกัน

ณ วันที่ 31 ธันวาคม 2550 บริษัทฯ มีหนังสือค้ำประกันซึ่งออกโดยธนาคารในนามบริษัทฯ หรือคู่สัญญาของบริษัทฯ โดยบริษัทฯ เป็นผู้ค้ำประกันเหลืออยู่เป็นจำนวน 494.3 ล้านบาท (2549: 691.2 ล้านบาท) ซึ่งเกี่ยวข้องกับภาวะผูกพันทางปฏิบัติบางประการตามปกติธุรกิจของบริษัทฯ ซึ่งประกอบด้วยหนังสือค้ำประกันเพื่อค้ำประกันการปฏิบัติงานตามสัญญาจำนวน 493.1 ล้านบาทและเพื่อค้ำประกันการจ่ายชำระเงินให้กับเจ้าหนี้จำนวน 1.2 ล้านบาท

23. เครื่องมือทางการเงิน

23.1 นโยบายการบริหารความเสี่ยง

เครื่องมือทางการเงินที่สำคัญของบริษัทตามที่นิยามอยู่ในมาตรฐานการบัญชีฉบับที่ 48 การแสดงรายการและการเปิดเผยข้อมูลสำหรับเครื่องมือทางการเงินนำ ประกอบด้วย เงินสดและรายการเทียบเท่าเงินสด ลูกหนี้และตัวเงินรับการค้า เงินฝากธนาคาร เงินเบิกเกินบัญชีธนาคาร เจ้าหนี้ทรัสต์รีซีท เจ้าหนี้การค้า เงินกู้ยืมระยะสั้นและเงินกู้ยืมระยะยาว บริษัทมีความเสี่ยงที่เกี่ยวข้องกับเครื่องมือทางการเงินดังกล่าว และมีนโยบายในการบริหารความเสี่ยงดังนี้

ความเสี่ยงด้านการให้สินเชื่อ

บริษัท มีความเสี่ยงด้านการให้สินเชื่อที่เกี่ยวข้องกับลูกหนี้และตัวเงินรับการค้า ฝ่ายบริหารควบคุมความเสี่ยงนี้โดยการกำหนดให้มีนโยบายและวิธีการในการควบคุมสินเชื่อที่เหมาะสม และลูกค้าส่วนใหญ่เป็นหน่วยงานราชการหรือบริษัทซึ่งมีรัฐบาลถือหุ้นใหญ่ ดังนั้นบริษัท จึงไม่คาดว่าจะได้รับความเสียหายที่เป็นสาระสำคัญจากการให้สินเชื่อโดยจำนวนสูงสุดที่บริษัทอาจต้องสูญเสียจากการให้สินเชื่อคือมูลค่าตามบัญชีของลูกหนี้และตัวเงินรับการค้าที่แสดงอยู่ในงบดุล

ความเสี่ยงจากอัตราดอกเบี้ย

บริษัท มีความเสี่ยงจากอัตราดอกเบี้ยที่สำคัญอันเกี่ยวเนื่องกับเงินฝากสถาบันการเงิน เงินเบิกเกินบัญชีเจ้าหนี้ทรัสต์รีซีท เงินกู้ยืมระยะสั้นและระยะยาวที่มีดอกเบี้ย อย่างไรก็ตาม เนื่องจากสินทรัพย์และหนี้สินทางการเงินส่วนใหญ่มีอัตราดอกเบี้ยที่ปรับขึ้นลงตามอัตราตลาด หรือมีอัตราดอกเบี้ยคงที่ซึ่งใกล้เคียงกับอัตราตลาดในปัจจุบัน ความเสี่ยงจากอัตราดอกเบี้ยของบริษัท จึงอยู่ในระดับต่ำ

ณ วันที่ 31 ธันวาคม 2550 สินทรัพย์และหนี้สินทางการเงินที่สำคัญสามารถจัดตามประเภทอัตราดอกเบี้ยและสำหรับสินทรัพย์และหนี้สินทางการเงินที่มีอัตราดอกเบี้ยคงที่สามารถแยกตามวันที่ครบกำหนดหรือวันที่มีการกำหนดอัตราดอกเบี้ยใหม่ (หากวันที่มีการกำหนดอัตราดอกเบี้ยใหม่ก่อนถึง) ได้ดังนี้

	งบการเงินรวม				
	อัตราดอกเบี้ยคงที่ และครบกำหนด ภายในหนึ่งปี	อัตราดอกเบี้ย ปรับขึ้นลง ตามราคาดาลด (ล้านบาท)	ไม่มี อัตราดอกเบี้ย	รวม	อัตรา ดอกเบี้ย (ร้อยละต่อปี)
สินทรัพย์ทางการเงิน					
เงินสดและรายการเทียบเท่าเงินสด	-	30	-	30	0.5 - 0.75
ลูกหนี้และตัวเงินรับการค้า	-	-	517	517	-
เงินฝากประจำธนาคารที่มีภาระผูกพัน	-	92	-	92	3.25 - 5.0
	-	122	517	639	
หนี้สินทางการเงิน					
เงินกู้ยืมระยะสั้นจากสถาบันการเงิน	40	-	-	40	4.5
เจ้าหนี้ทรัสต์รีซีท	15	-	-	15	4.5
เจ้าหนี้การค้า	-	-	257	257	-
	55	-	257	312	

งบการเงินเฉพาะกิจการ

	อัตราดอกเบี้ยคงที่ และครบกำหนด ภายในหนึ่งปี	อัตราดอกเบี้ย ปรับขึ้นลง ตามราคาตลาด (ล้านบาท)	ไม่มี อัตราดอกเบี้ย	รวม	อัตรา ดอกเบี้ย (ร้อยละต่อปี)
สินทรัพย์ทางการเงิน					
เงินสดและรายการเทียบเท่าเงินสด	-	23	-	23	0.5 - 0.75
ลูกหนี้และตัวเงินรับการค้า	-	-	517	517	-
เงินฝากประจำธนาคารที่มีภาระผูกพัน	-	92	-	92	3.25 - 5.0
	-	115	517	632	
หนี้สินทางการเงิน					
เงินกู้ยืมระยะสั้นจากสถาบันการเงิน	40	-	-	40	4.5
เจ้าหนี้ทรัสต์รีซีท	15	-	-	15	4.5
เจ้าหนี้การค้า	-	-	257	257	-
	55	-	257	312	

ความเสี่ยงจากอัตราแลกเปลี่ยน

บริษัทฯ มีความเสี่ยงจากอัตราแลกเปลี่ยนที่สำคัญอันเกี่ยวเนื่องจากบริษัทมีเจ้าหนี้เป็นเงินตราต่างประเทศ บริษัทฯ ได้ตกลงทำสัญญาซื้อขายเงินตราต่างประเทศล่วงหน้า ซึ่งส่วนใหญ่มีอายุสัญญาไม่เกินหนึ่งปีเพื่อใช้เป็นเครื่องมือในการบริหารความเสี่ยง

ณ วันที่ 31 ธันวาคม 2550 บริษัทฯ มียอดคงเหลือของเจ้าหนี้การค้าที่เป็นเงินสกุลต่างประเทศจำนวน 4.8 ล้านเหรียญสหรัฐฯ และมียอดคงเหลือของสัญญาซื้อขายเงินตราต่างประเทศล่วงหน้าเพื่อใช้สำหรับจ่ายชำระค่าสินค้าเป็นจำนวน 3.1 ล้านเหรียญสหรัฐฯ โดยมีอัตราแลกเปลี่ยนที่ตกลงล่วงหน้าไว้คือ 33.60 ถึง 34.02 บาท ต่อหนึ่งเหรียญสหรัฐฯ

23.2 มูลค่ายุติธรรมของเครื่องมือทางการเงิน

เนื่องจากสินทรัพย์และหนี้สินทางการเงินส่วนใหญ่ของบริษัทฯ จัดอยู่ในประเภทระยะสั้น และเงินกู้ยืมมีอัตราดอกเบี้ยใกล้เคียงกับอัตราดอกเบี้ยในตลาด บริษัทฯ จึงประมาณมูลค่ายุติธรรมของสินทรัพย์และหนี้สินทางการเงิน ใกล้เคียงกับมูลค่าตามบัญชีที่แสดงในงบดุล

มูลค่ายุติธรรม หมายถึง จำนวนเงินที่ผู้ซื้อและผู้ขายตกลงแลกเปลี่ยนสินทรัพย์กันในขณะที่ทั้งสองฝ่ายมีความรอบรู้ และเต็มใจในการแลกเปลี่ยนและสามารถต่อรองราคากันได้อย่างเป็นอิสระในลักษณะที่ไม่มีความเกี่ยวข้องกัน วิธีการกำหนดมูลค่ายุติธรรมขึ้นอยู่กับลักษณะของเครื่องมือทางการเงิน มูลค่ายุติธรรมจะกำหนดจากราคาตลาดล่าสุดหรือกำหนดขึ้นโดยใช้เกณฑ์การวัดมูลค่าที่เหมาะสม

24. เหตุการณ์ภายหลังวันที่ในงบการเงิน

เมื่อวันที่ 15 กุมภาพันธ์ 2551 ที่ประชุมคณะกรรมการของบริษัทฯ ครั้งที่ 1/2551 ได้มีมติเห็นชอบให้บริษัทฯ จ่ายเงินปันผลสำหรับปี 2550 จากการดำเนินงานในรอบปี 2550 และกำไรสะสมให้แก่ผู้ถือหุ้นของบริษัทฯ ในอัตราหุ้นละ 1.25 บาท รวมเป็นเงิน 75 ล้านบาท โดยบริษัทฯ จะนำเสนอเพื่อขออนุมัติการจ่ายเงินปันผลดังกล่าวในที่ประชุมสามัญประจำปีของผู้ถือหุ้นของบริษัทฯต่อไป

25. การอนุมัติงบการเงิน

งบการเงินนี้ได้รับอนุมัติให้ออกโดยคณะกรรมการบริษัทฯ เมื่อวันที่ 15 กุมภาพันธ์ 2551

ADVANCED INFORMATION TECHNOLOGY PUBLIC COMPANY LIMITED

37/2 Suthisarnvinijchai Rd., Samseannok, Huaykwang, Bangkok 10320 Thailand Tel. : 66(0)2275-9400 Fax : 66(0)2275-9200